



GLOBAL RESEARCH
MARKETING

PERSPECTIVAS ECONÓMICAS
PRIMER TRIMESTRE
2013



Lima - Abril del 2013

TÉCNICA

Entrevista personal auto-aplicada a través de una plataforma web de GRM (GRM Encuestas Web).

UNIVERSO

Ejecutivos de primer nivel que ocupan posiciones gerenciales en la ciudad de Lima

MUESTRA

El tamaño total de la muestra fue de 200 ejecutivos entrevistados.

FECHA DE CAMPO

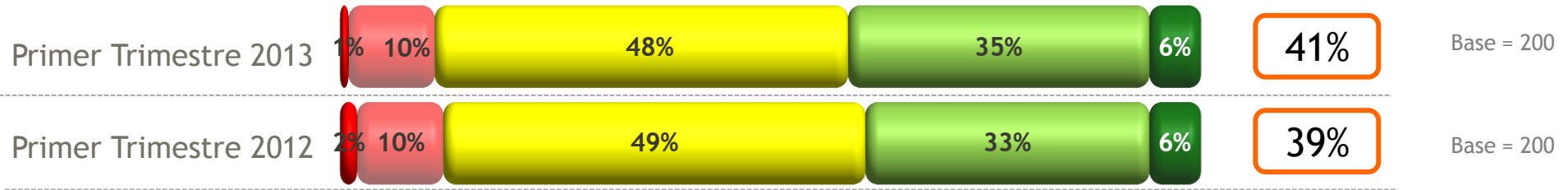
Los días efectivos de campo fueron del 10 al 23 de Abril del 2013.



En este primer trimestre, ¿económicamente, cómo le fue a nivel personal? - RU (%)

■ Mucho peor ■ Peor ■ Igual ■ Mejor ■ Mucho mejor

T2B



1er Trimestre 2012

MEJOR + MUCHO MEJOR	
• Mayores ingresos	26%
• Incremento/ mejora salarial	26%
• Aumentó el trabajo	14%
• Aumentaron/ mejoraron las ventas	10%
• Repartieron bonos/ utilidades	7%
• Cumplimiento de proyectos personales	7%
• Mejora económica	7%
• Mejor empleo	2%
• Se ha mantenido	2%
• Hay mayor estabilidad	2%
• Pude ahorrar más	2%
• Otros	10%

Base = 78

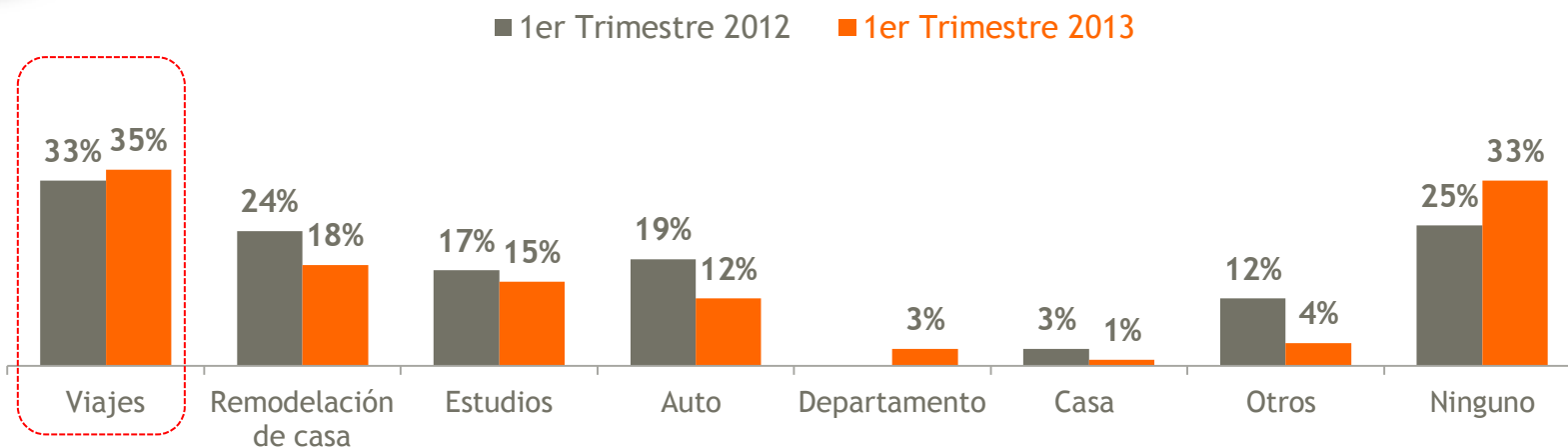
1er Trimestre 2013

MEJOR + MUCHO MEJOR	
• Mayores ingresos	24%
• Mejora salarial	16%
• Mas/mejores ventas	10%
• Cumplimos objetivos	8%
• Aumentó la cantidad de mis clientes	8%
• Mejoró la economía	8%
• Mas trabajo	7%
• Recibió utilidades	7%
• Mejor administración de los ingresos	7%
• Recibió bono	5%
• Mejoraron sus ingresos	5%
• Encontró mejor trabajo	5%
• Cambió de trabajo	3%
• Recibió beneficios adicionales	3%
• Otros	5%

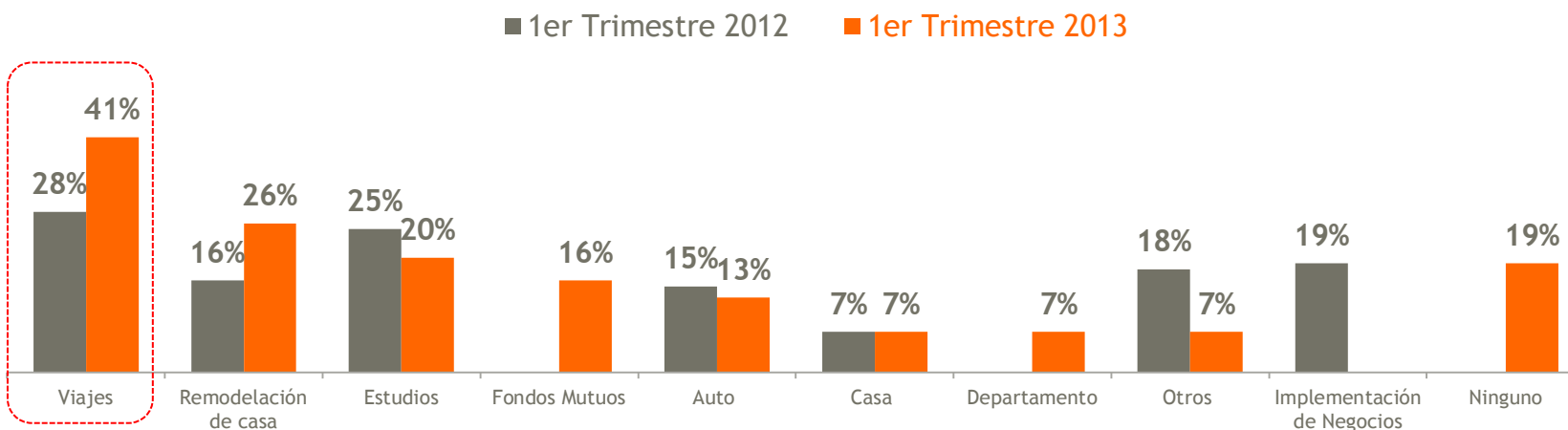
Base = 82

COMPRAS IMPORTANTES REALIZADAS Y A FUTURO

¿Qué compra, gasto importante realizó en estos primeros meses del año? - RM

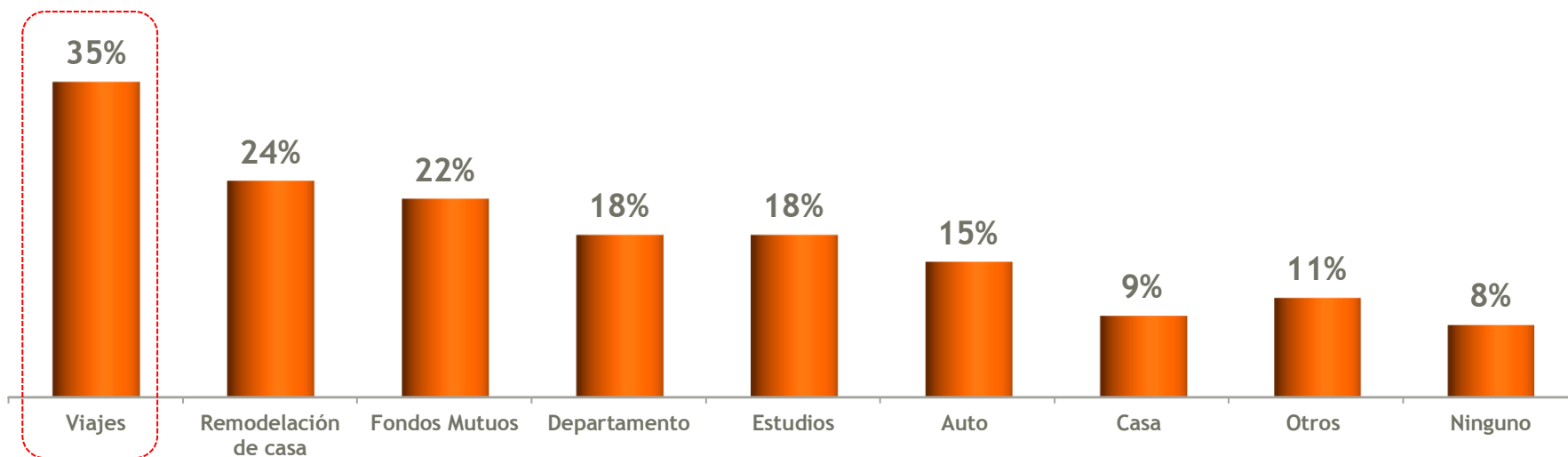


En lo que resta del año, ¿Qué compra, gasto, inversión o adquisición importante planea hacer? - RM



Base 2012= 200
Base 2013= 200

¿En que le gustaría invertir sus ingresos de este año 2013? - RM



Base = 200 Ejecutivos

RESPECTO A LA SITUACIÓN ECONÓMICA

¿Cómo cree que será la situación económica ... en lo que resta del año? - RU

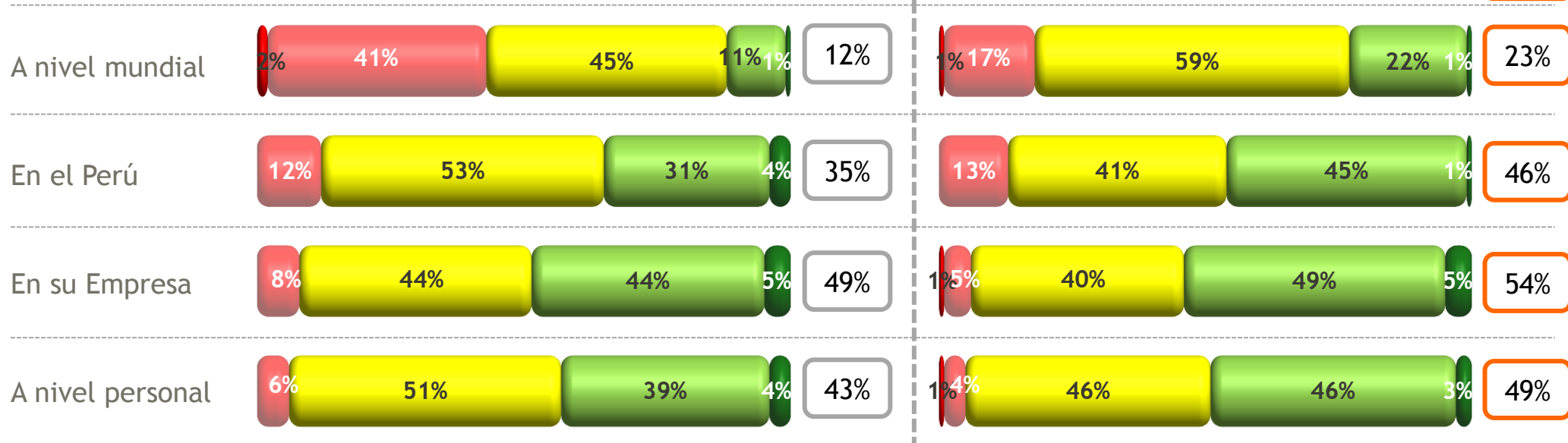
■ *Mucho Peor* ■ *Peor* ■ *Igual* ■ *Mejor* ■ *Mucho Mejor*

1er Trimestre 2012

T2B

1er Trimestre 2013

T2B



Base = 108 Ejecutivos

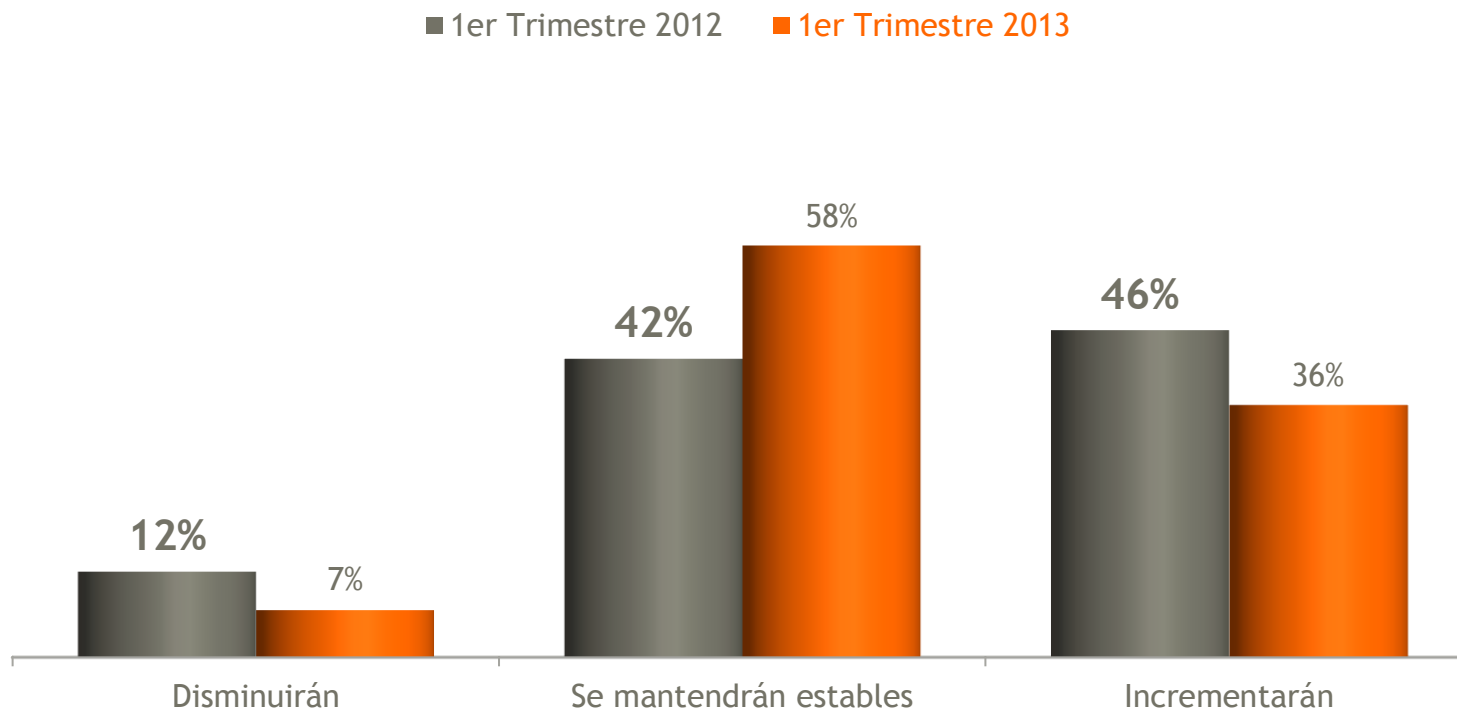
Base = 152 Ejecutivos

El 54% de los entrevistados consideran que la situación económica de sus empresas será “Mejor/Mucho Mejor” en lo que resta del 2013 y el 49% cree que le irá “Mejor/Mucho Mejor” a nivel personal.

Sin embargo no perciben lo mismo en la situación mundial, considerando cerca del 60% de los ejecutivos que la situación económica a nivel mundial se mantendrá estable en lo que resta del 2013.

Se refleja un mayor optimismo este año comparado con el primer trimestre del 2012.

¿Usted diría que sus ingresos en lo que resta del año se incrementarán, se mantendrán estables o disminuirán? (RU)

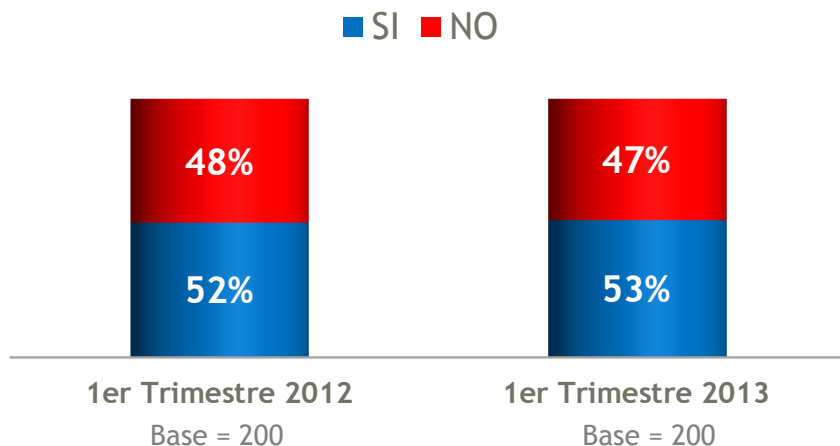


Si bien un 36% de los ejecutivos entrevistados consideran que sus ingresos aumentarían en el 2013, un importante 58% considera que se mantendrán estables

Base 2012= 200
Base 2013= 200

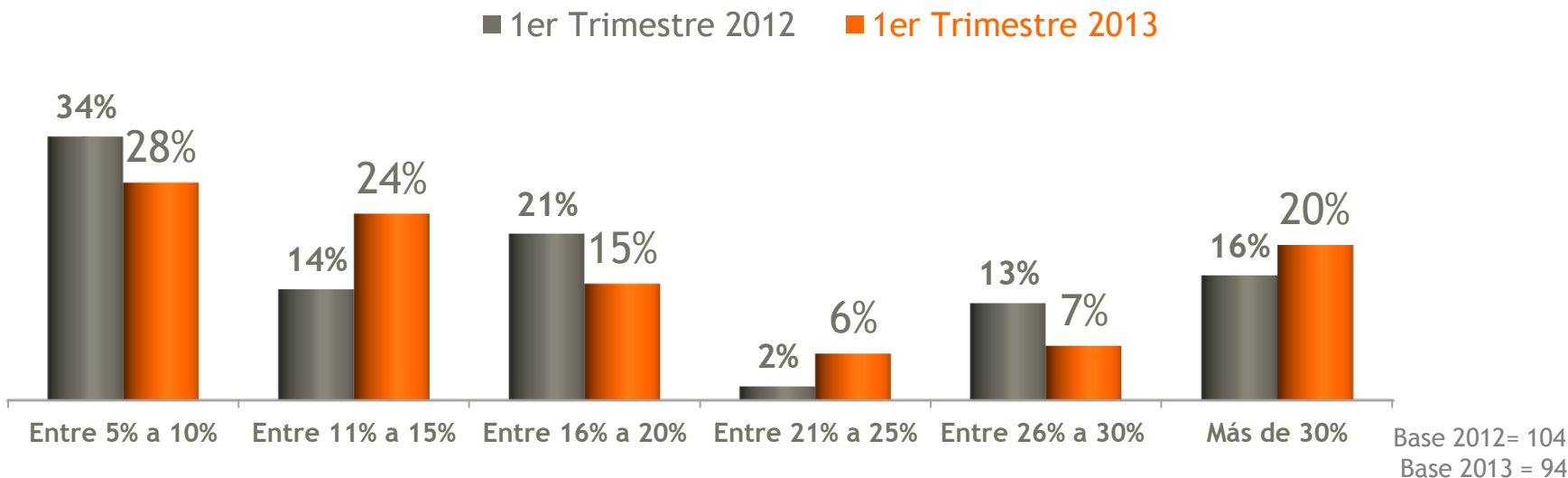
RESPECTO A SUS AHORROS DEL PRIMER TRIMESTRE

En este primer ..., ¿generó usted ahorros? - RU

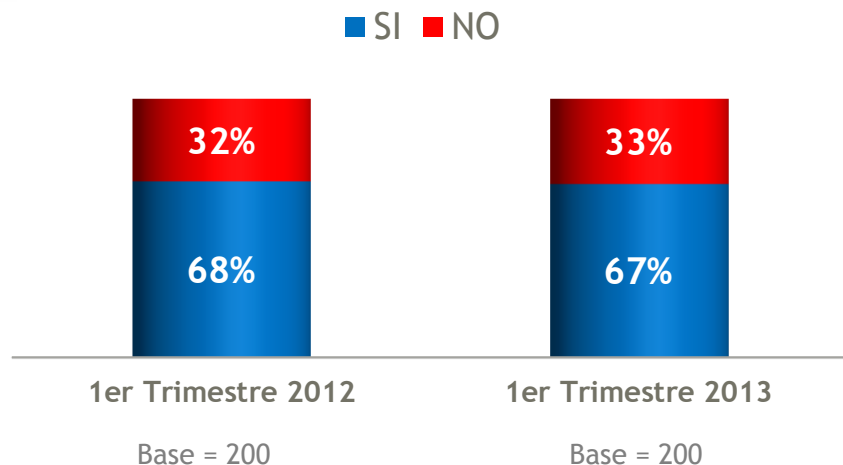


5 de cada 10 ejecutivos generó ahorros en este primer trimestre del 2013. Donde el 28% de los ejecutivos entrevistados destina entre el 5% a 10% de sus ingresos al ahorro.

¿Cuánto es el porcentaje de sus ingresos que destinó al ahorro? - RU

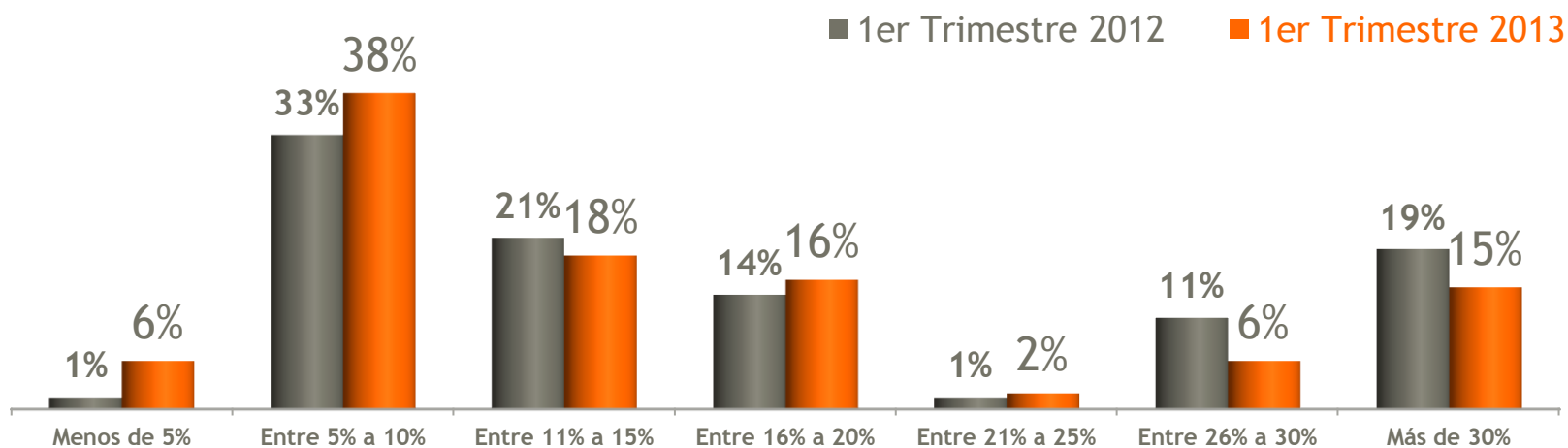


¿Piensa generar ahorros en lo que resta del año? - RU



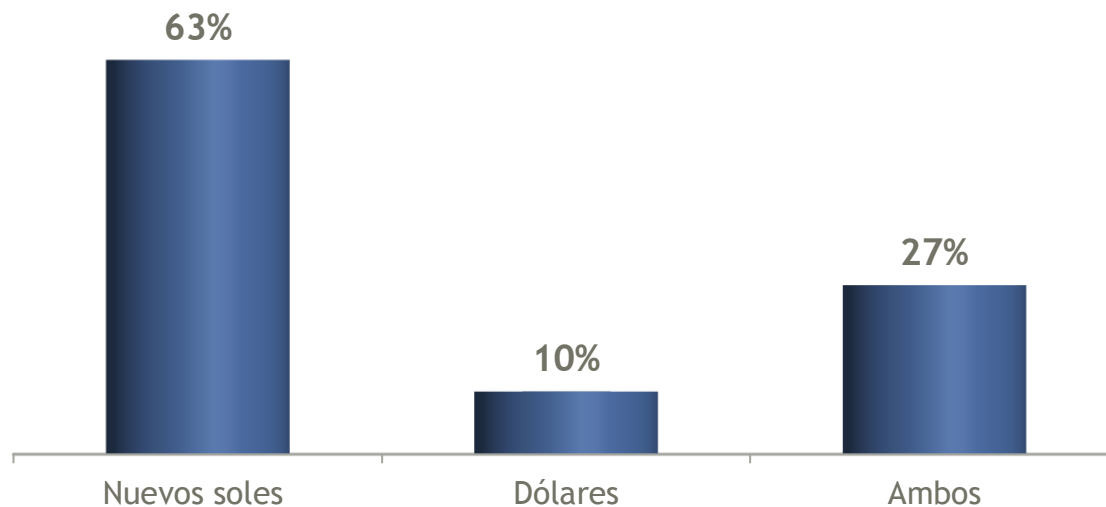
7 de cada 10 ejecutivos entrevistados piensa generar ahorros en lo que resta del 2013. El 38% de los ejecutivos destinará “entre 5% a 10%” de sus ingresos al ahorro.

¿Qué porcentaje de su sueldo destinará para estos ahorros? - RU

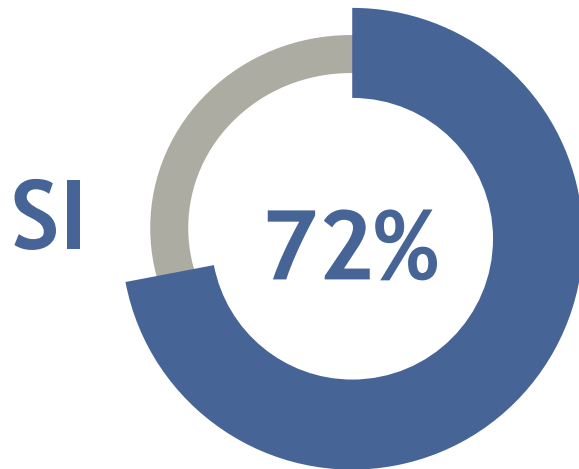


Base 2012= 136
Base 2013 = 134

En lo que resta del 2013 ¿Usted prefiere mantener sus ahorros en que tipo de moneda? - RU



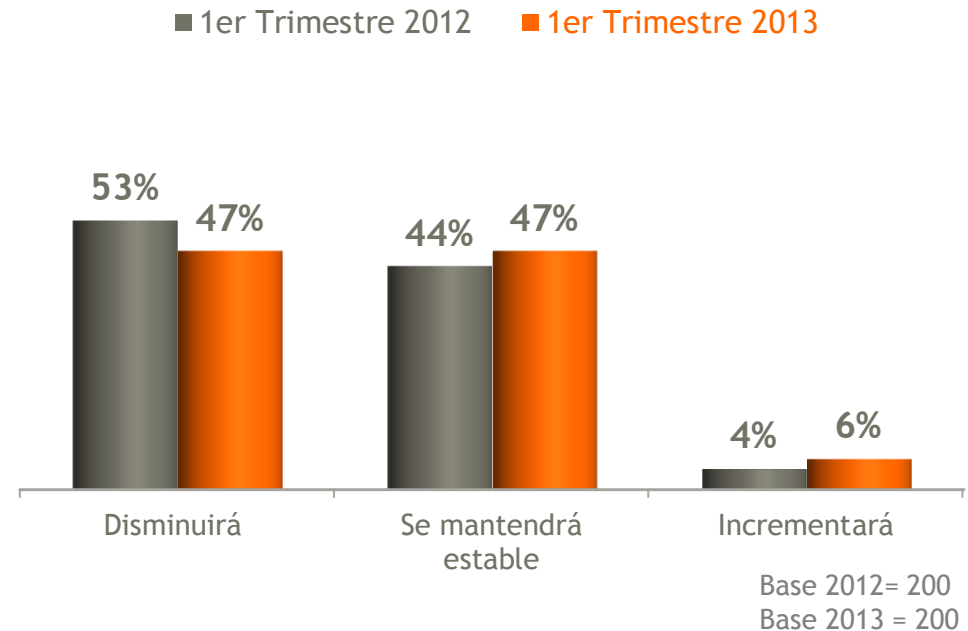
Usted tiene algún vínculo económico en cuenta de dólares? - RU



(Ahorros en dólares, deuda en dólares, alquiler en dólares, salario propio, CTS, entre otros)

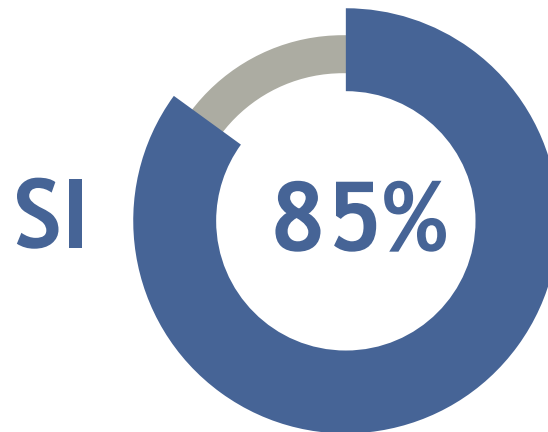
Base = 200 Ejecutivos

¿Cuál cree usted que será la tendencia / cambio del dólar en los siguientes meses? - RU



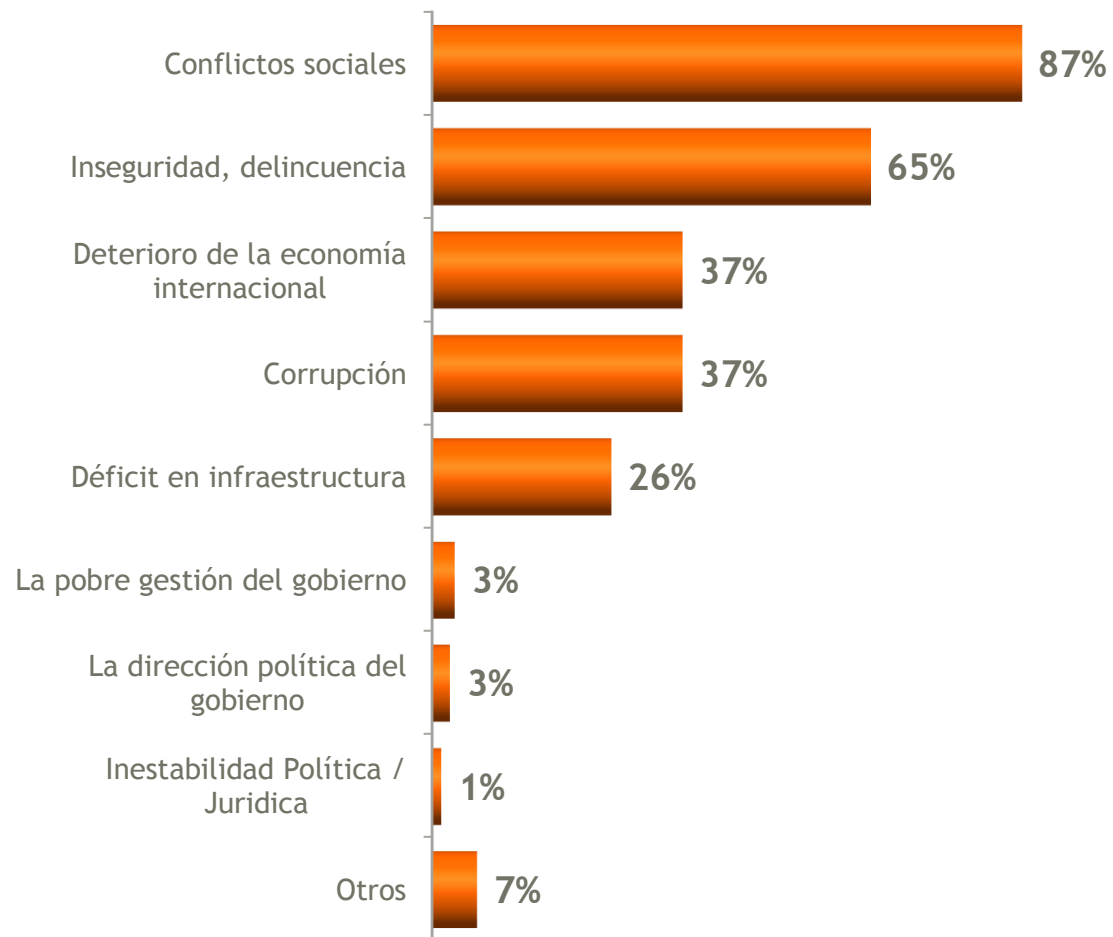
Si bien la mayoría de entrevistados mantiene sus ahorros en soles (63%), todavía el 72% mantiene algún vínculo en cuenta en dólares, cuyo tipo de cambio consideran se mantendrá igual o disminuirá (47% para ambos casos).

¿Cree usted seguirá llegando más inversión extranjera al Perú en el 2013? - RU



9 de cada 10 ejecutivos entrevistados cree que seguirá llegando más inversión extranjera al Perú en el 2013.

¿Qué aspectos cree usted que podrían afectar negativamente la inversión extranjera en nuestro país?



Base = 200 Ejecutivos

- Se percibe en buena parte de los ejecutivos entrevistados cierta satisfacción con su primer trimestre del año y una expectativa mayor con respecto al resto del año 2013, sobre todo en el incremento de ingresos
- Los viajes tanto realizados durante el primer trimestre como la expectativa a futuro son un tema recurrente, aunque también aparece de manera importante la inversión en remodelar la casa
- La percepción positiva de la situación del Perú y su situación personal difieren mucho de lo que perciben en el mundo
- Los porcentajes de ahorro oscilan entre 5% y 15% de sus ingresos y si bien solo el 47% refiere haber ahorrado en el primer trimestre, 67% espera hacerlo en lo que queda del año, principalmente en moneda nacional
- La gran mayoría es de la opinión que seguirá llegando inversión extranjera al país, aunque podría verse afectada por los conflictos sociales y la situación de inseguridad y delincuencia
- Finalmente podemos referir que la tendencia optimista se mantiene en los ejecutivos para este año 2013

PERSPECTIVAS ECONÓMICAS PRIMER TRIMESTRE 2013

RESPONSABLES DEL PROYECTO


Giuliana Reyna Mönch
Gerente General


Paulo Rivas
Director de Proyectos

Oscar Levizaca
Analista de Investigación



GRM GLOBAL RESEARCH MARKETING SAC

 consultas@grmkt.com

 243-2700

 Grimaldo del Solar 275 | Miraflores | Lima | Perú

www.grmkt.com

