

## Encuesta de Opinión Pública a Nivel Nacional SETIEMBRE 2013

### DATOS DE LA EMPRESA

Nombre de la encuestadora : Datum Internacional S.A.  
Nº de registro : 0002-REE/JNE  
Clientes contratantes : Perú 21, Gestión y Frecuencia Latina

### INFORME TÉCNICO

<b>Objetivo general</b>	Obtener información de coyuntura política, económica y social
<b>Grupo objetivo</b>	Hombres y mujeres, de 18 a 70 años de edad, pertenecientes a todos los niveles socioeconómicos, considerando zonas urbana y rural
<b>Cobertura</b>	Nivel nacional
<b>Tamaño muestral</b>	1200 encuestas efectivas
<b>Técnica</b>	Encuesta personal (cara a cara) en hogares
<b>Selección</b>	Selección aleatoria de personas
<b>Metodología</b>	Manzaneo, para el recorrido de la ruta Salto sistemático K=2, para la selección de viviendas
<b>Margen de error</b>	+/- 2.8%, con un nivel de confianza de 95%
<b>Supervisión</b>	40% del trabajo de cada encuestador
<b>Fecha de campo</b>	30 de agosto al 03 de setiembre de 2013
<b>Página web</b>	<a href="http://www.datum.com.pe">www.datum.com.pe</a>

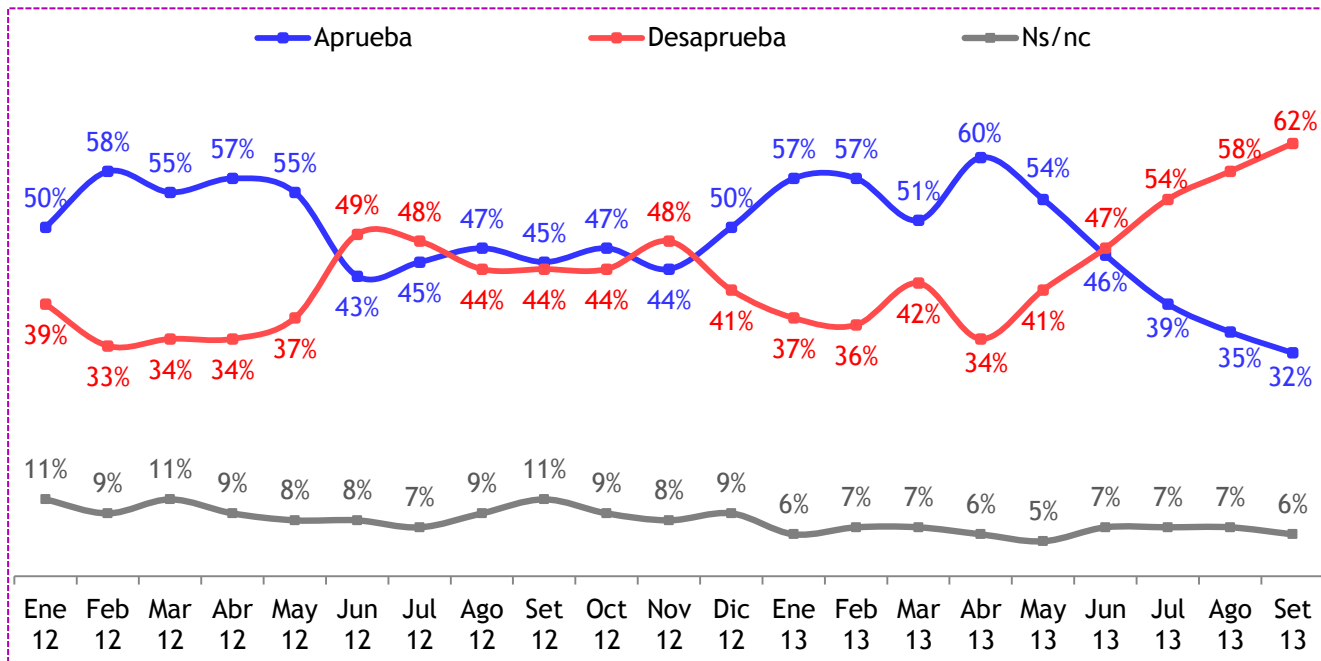
 TWITTEAR

 COMPARTIR

## APROBACIÓN DE AUTORIDADES

### EVOLUCIÓN DE LA POPULARIDAD DEL PRESIDENTE DE LA REPÚBLICA

¿Aprueba o desaprueba la labor que viene desarrollando Ollanta Humala como Presidente de la República?



Índice de popularidad : - 30%  
 Índice : (Aprueba - Desaprueba)  
 Total 100%. Base: 1200 entrevistas

### POPULARIDAD DEL PRESIDENTE DE LA REPÚBLICA

¿Aprueba o desaprueba la labor que viene desarrollando Ollanta Humala como Presidente de la República?

	Sexo		Edad					Nivel * Socioeconómico				Región					Zona	
	MAS	FEM	18/24	25/34	35/44	45/54	55/70	A/B	C	D	E	LIMA	NOR	CEN	SUR	ORI	URB	RUR
Aprueba	32%	35% 29%	33%	33%	29%	30%	40%	35%	28%	30%	34%	32%	24%	40%	34%	43%	31%	37%
Desaprueba	62%	60% 64%	62%	63%	63%	63%	54%	62%	65%	65%	59%	61%	70%	54%	63%	52%	63%	57%
Ns/nc	6%	5% 7%	5%	4%	8%	7%	6%	3%	7%	5%	7%	7%	6%	6%	3%	5%	6%	6%

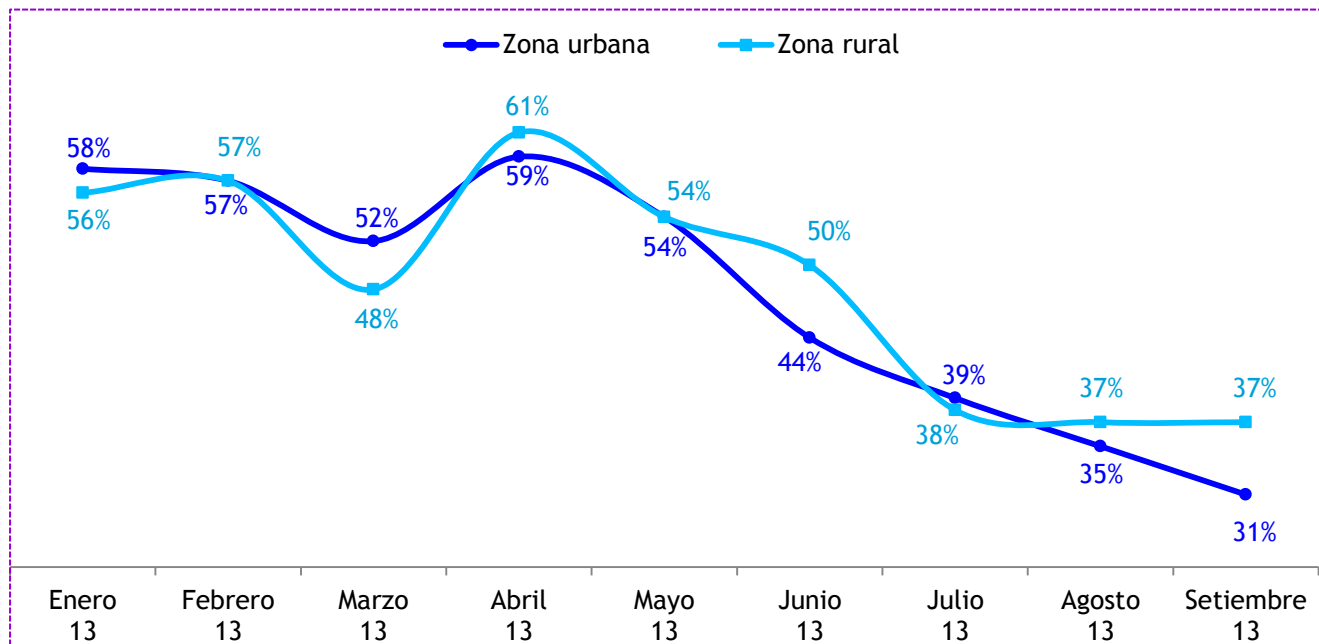
\* Sólo considera el ámbito urbano

Índice de popularidad : - 30%  
 Índice : (Aprueba - Desaprueba)  
 Total 100%. Base: 1200 entrevistas

## APROBACIÓN DE AUTORIDADES

### EVOLUCIÓN DE LA APROBACIÓN DE LA LABOR DEL PRESIDENTE DE LA REPÚBLICA - resultados por zonas urbana y rural -

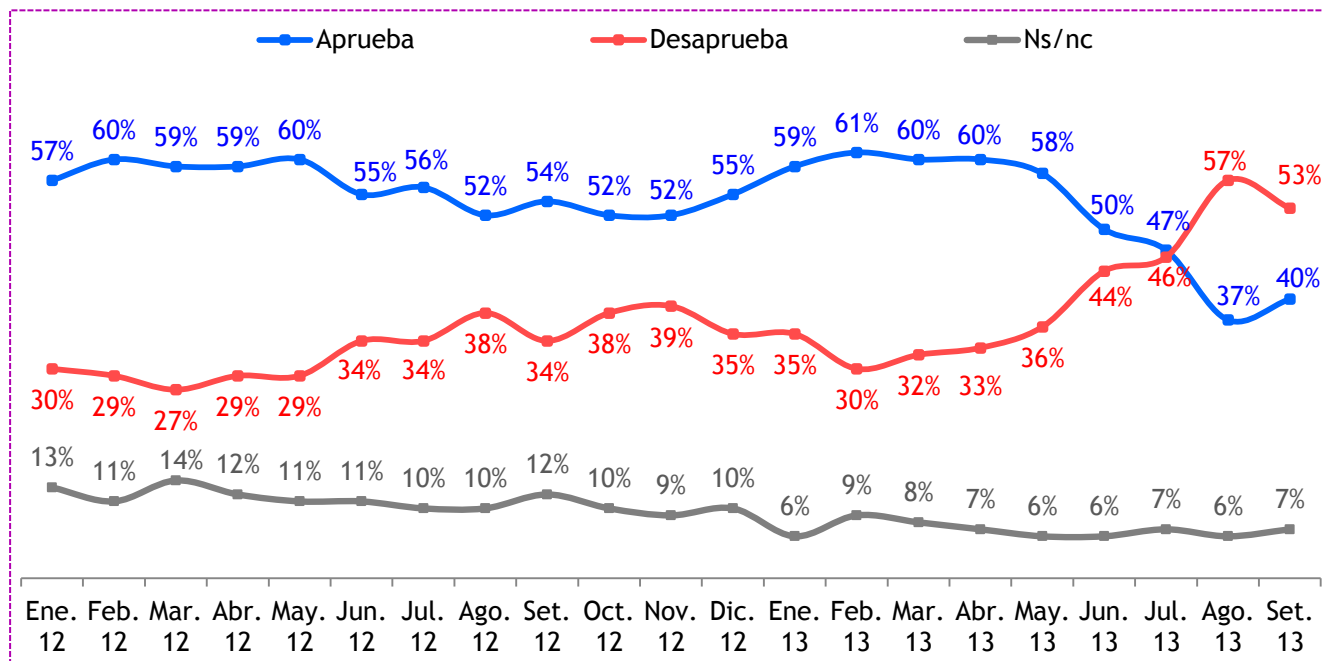
¿Aprueba o desaprueba la labor que viene desarrollando Ollanta Humala como Presidente de la República?



## APROBACIÓN DE AUTORIDADES

### EVOLUCIÓN DE LA POPULARIDAD DE NADINE HEREDIA

¿Aprueba o desaprueba la labor que viene desarrollando Nadine Heredia, esposa del Presidente de la República?



Índice de popularidad : - 13%  
 Índice : (Aprueba - Desaprueba)  
 Total 100%. Base: 1200 entrevistas

### POPULARIDAD DE NADINE HEREDIA

¿Aprueba o desaprueba la labor que viene desarrollando Nadine Heredia, esposa del Presidente de la República?

	Sexo		Edad					Nivel * Socioeconómico				Región					Zona		
	MAS	FEM	18/24	25/34	35/44	45/54	55/70	A/B	C	D	E	LIMA	NOR	CEN	SUR	ORI	URB	RUR	
<b>Total</b>																			
Aprueba	40%	40%	41%	45%	41%	38%	39%	38%	38%	41%	40%	43%	42%	34%	44%	40%	46%	41%	41%
Desaprueba	53%	53%	52%	49%	53%	55%	54%	53%	60%	53%	55%	50%	54%	56%	47%	55%	40%	54%	48%
Ns/nc	7%	7%	7%	6%	6%	7%	7%	9%	2%	6%	5%	7%	4%	10%	9%	5%	14%	5%	11%

\* Sólo considera el ámbito urbano

Índice de popularidad : - 13%  
 Índice : (Aprueba - Desaprueba)  
 Total 100%. Base: 1200 entrevistas

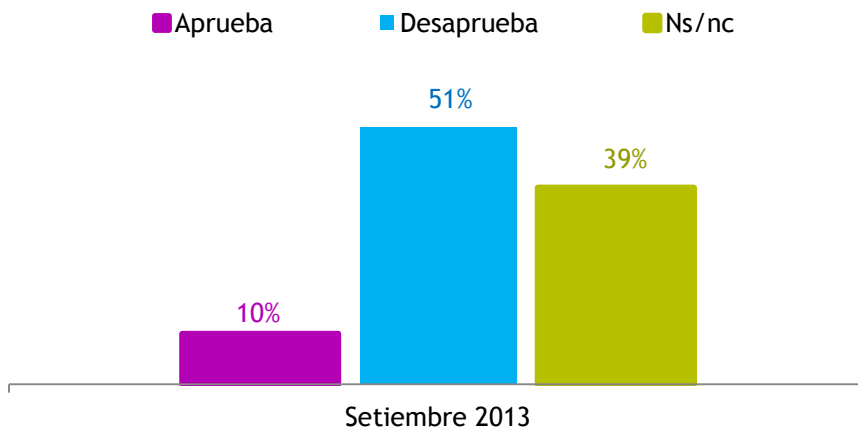
## APROBACIÓN DE AUTORIDADES

### EVOLUCIÓN DE LA POPULARIDAD DE PRINCIPALES AUTORIDADES

¿Aprueba o desaprueba la labor pública que viene desarrollando ...?

#### Fredy Otárola

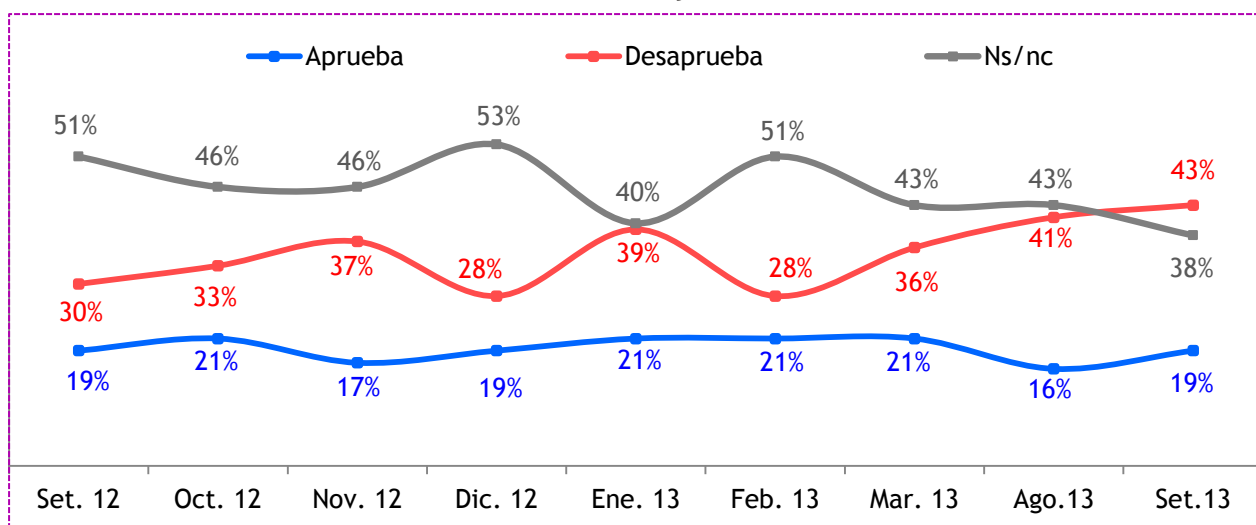
Presidente del Congreso de la República



Índice de popularidad : - 41%  
 Índice : (Aprueba - Desaprueba)  
 Total 100%. Base: 1200 entrevistas

#### Juan Jiménez

Presidente del Consejo de Ministros



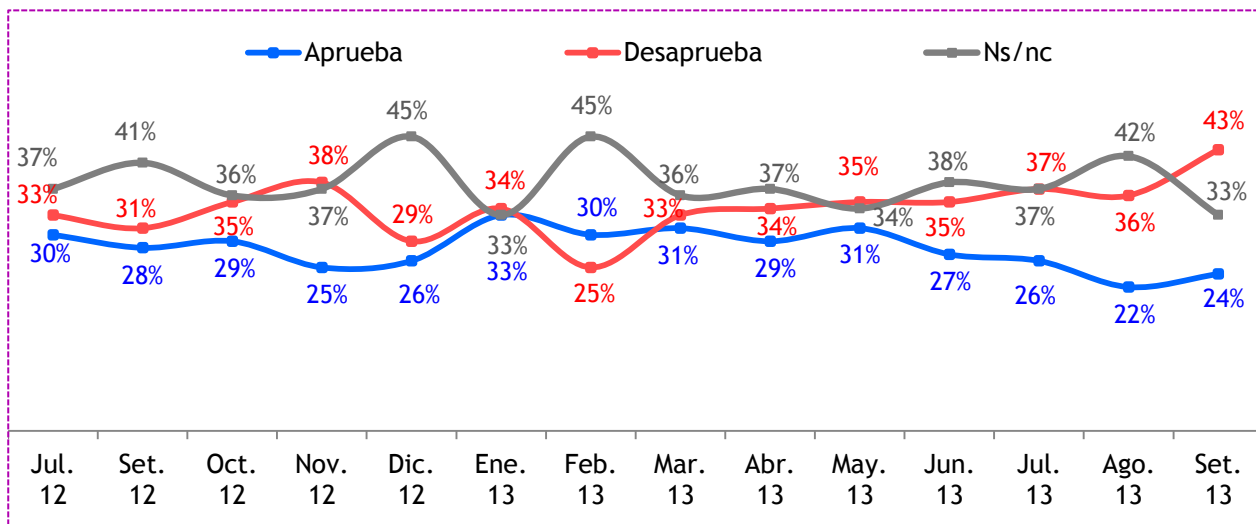
Índice de popularidad : - 24%  
 Índice : (Aprueba - Desaprueba)  
 Total 100%. Base: 1200 entrevistas

## APROBACIÓN DE AUTORIDADES

### EVOLUCIÓN DE LA POPULARIDAD DE PRINCIPALES AUTORIDADES

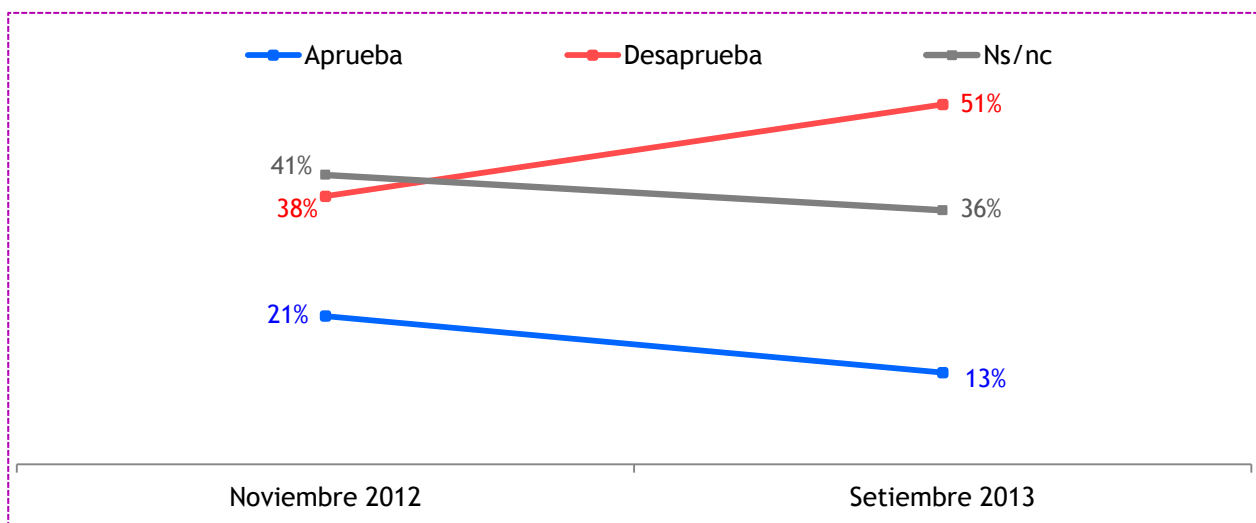
¿Aprueba o desaprueba la labor pública que viene desarrollando ...?

**Luis Miguel Castilla**  
Ministro de Economía



Índice de popularidad : - 19%  
Índice : (Aprueba - Desaprueba)  
Total 100%. Base: 1200 entrevistas

**Midori de Habich**  
Ministra de Salud



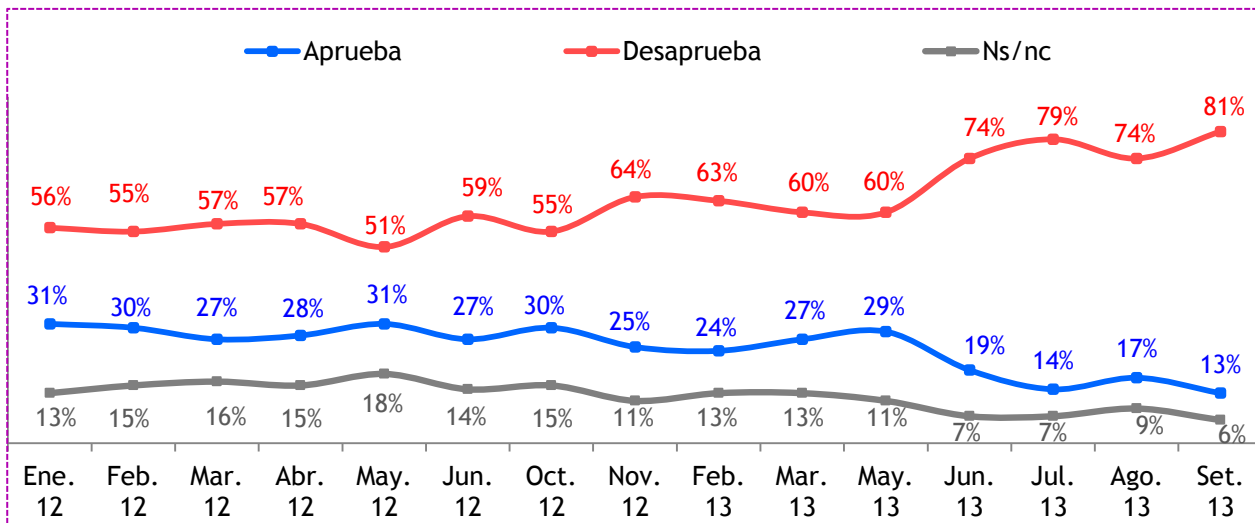
Índice de popularidad : - 38%  
Índice : (Aprueba - Desaprueba)  
Total 100%. Base: 1200 entrevistas

## APROBACIÓN DE PERSONALIDADES

### EVOLUCIÓN DE LA POPULARIDAD DE PERSONALIDADES POLÍTICAS

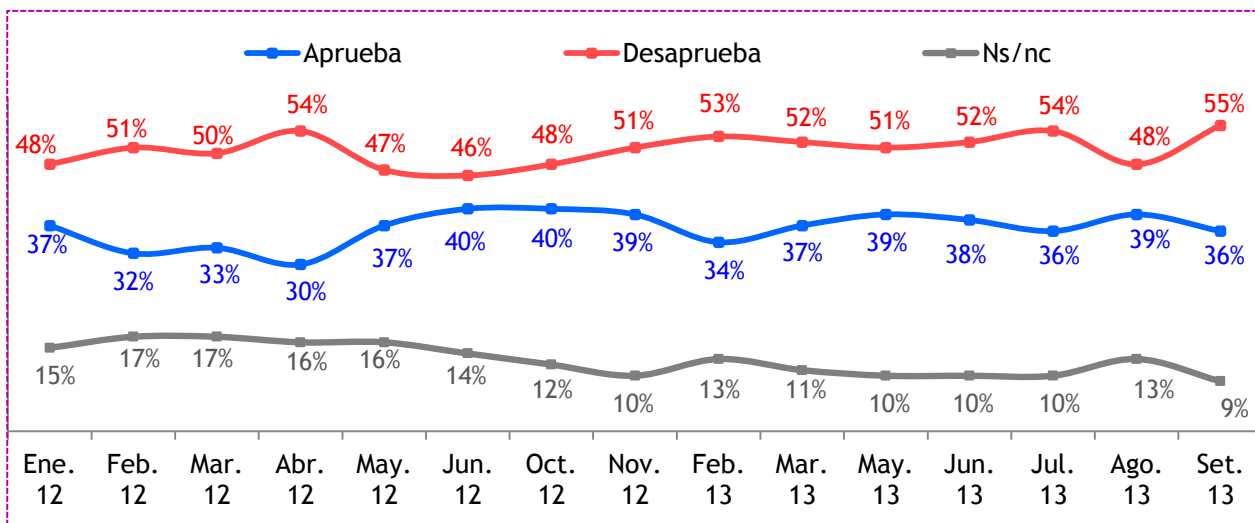
¿Aprueba o desaprueba la labor pública que viene desarrollando ...?

**Alejandro Toledo**  
Líder de Perú Posible



Índice de popularidad : - 68%  
Índice : (Aprueba - Desaprueba)  
Total 100%. Base: 1200 entrevistas

**Keiko Fujimori**  
Líder de Fuerza 2011



Índice de popularidad : - 19%  
Índice : (Aprueba - Desaprueba)  
Total 100%. Base: 1200 entrevistas

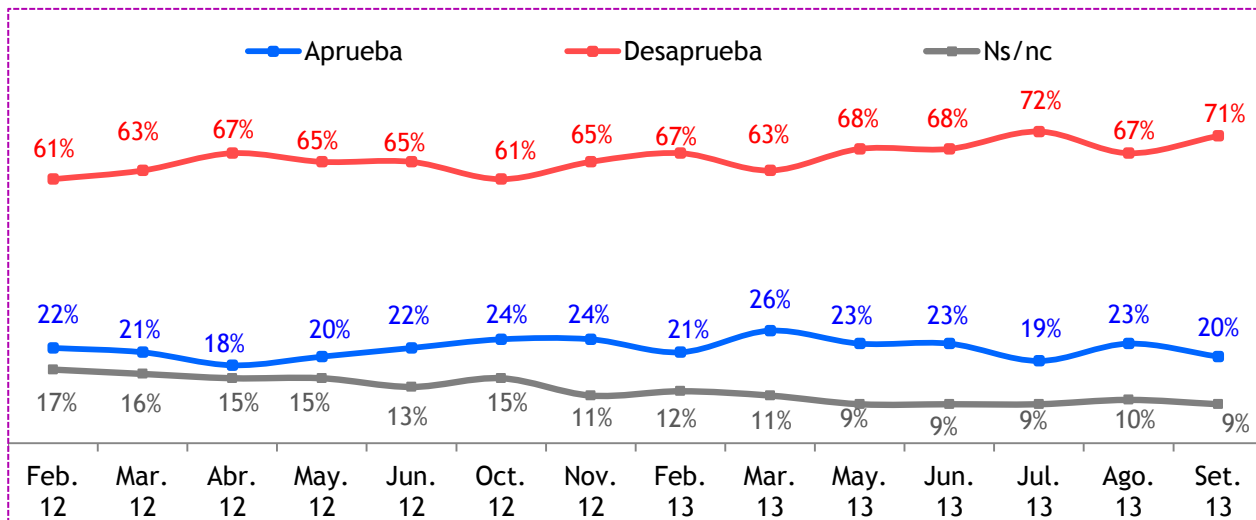
## APROBACIÓN DE PERSONALIDADES

### EVOLUCIÓN DE LA POPULARIDAD DE PERSONALIDADES POLÍTICAS

¿Aprueba o desaprueba la labor pública que viene desarrollando ...?

#### Alan García

Líder del Partido Aprista Peruano



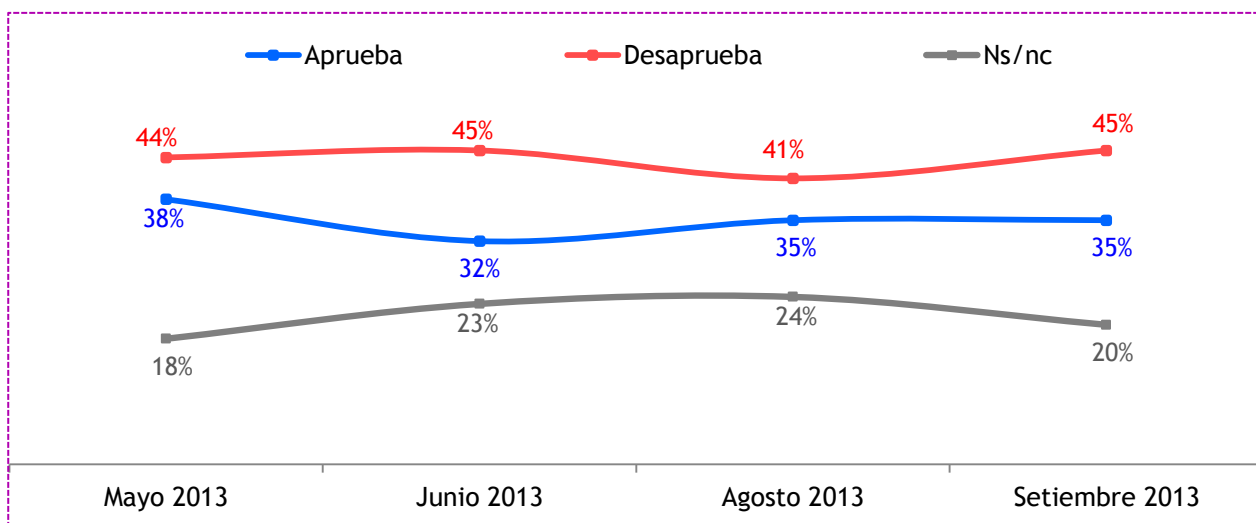
Índice de popularidad : - 51%

Índice : (Aprueba - Desaprueba)

Total 100%. Base: 1200 entrevistas

#### Pedro Pablo Kuczynski

Líder de Perú Más



Índice de popularidad : - 10%

Índice : (Aprueba - Desaprueba)

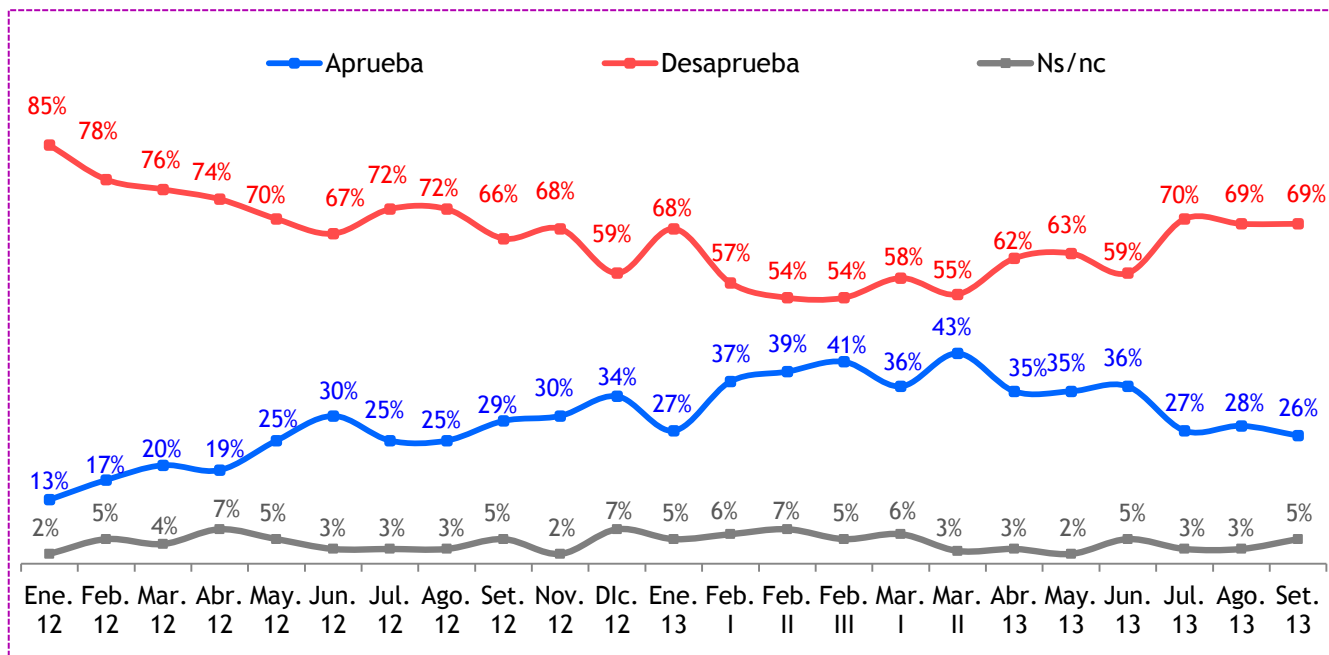
Total 100%. Base: 1200 entrevistas



## APROBACIÓN DE PERSONALIDADES

### EVOLUCIÓN DE LA POPULARIDAD DE LA ALCALDESA DE LIMA

¿Aprueba o desaprueba la labor que viene desarrollando Susana Villarán como Alcaldesa de Lima?



Febrero I : 01 al 05 de febrero de 2013  
 Febrero II : 11 al 14 de febrero de 2013  
 Febrero III : 21 y 22 de febrero de 2013  
 Mar I : 26 y 27 de febrero de 2013  
 Mar II : 23 al 25 de marzo de 2013

**Índice de popularidad : - 43%**  
**Índice : (Aprueba - Desaprueba)**  
**Total 100%. Base: 412 entrevistas**

### POPULARIDAD DE LA ALCALDESA DE LIMA

¿Aprueba o desaprueba la labor que viene desarrollando Susana Villarán como Alcaldesa de Lima?

	Total	Sexo		Edad					Nivel Socioeconómico			
		MAS	FEM	18/ 24	25/ 34	35/ 44	45/ 54	55/ 70	A/B	C	D	E
Aprueba	26%	30%	22%	35%	21%	30%	22%	23%	18%	30%	30%	23%
Desaprueba	69%	64%	74%	61%	75%	65%	73%	72%	79%	65%	67%	65%
Ns/nc	5%	6%	4%	4%	4%	5%	5%	5%	3%	5%	3%	12%

#### INFORME TÉCNICO

- Grupo:** Hombres y mujeres de 18 a 70 años, de todos los NSE
- Ámbito:** Lima Metropolitana (no incluye Callao ni provincia)
- Muestra:** 412 entrevistas
- Error:** +/- 4.9%

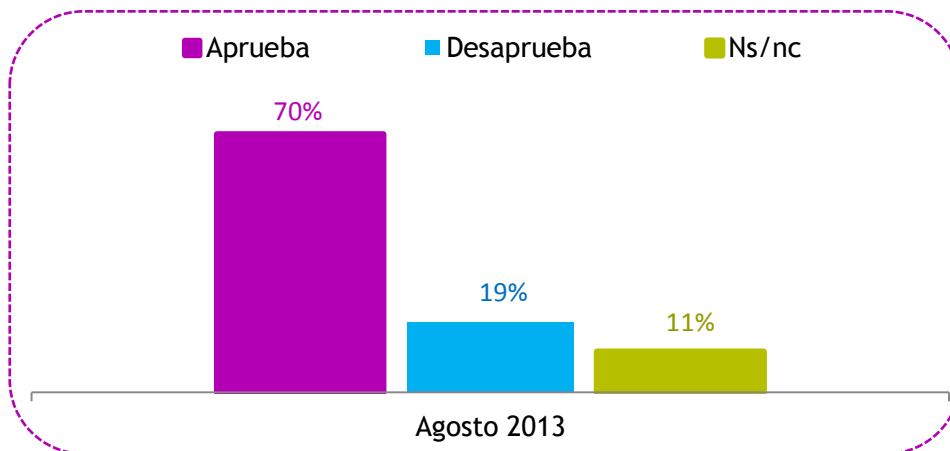
## APROBACIÓN DE PERSONALIDADES

### POPULARIDAD DE LAS AUTORIDADES DE LA REGIÓN CALLAO

¿Aprueba o desaprueba la labor que viene desarrollando ...?

#### Félix Moreno

Presidente de la Región Callao



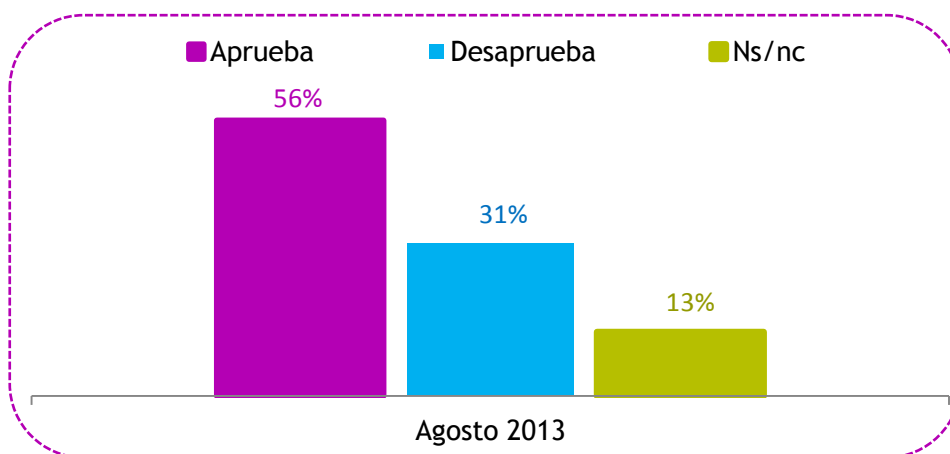
Índice de popularidad : + 51%

Índice : (Aprueba - Desaprueba)

Total 100%. Base: 2000 entrevistas

#### Juan Sotomayor

Alcalde Provincial del Callao



Índice de popularidad : + 25%

Índice : (Aprueba - Desaprueba)

Total 100%. Base: 2000 entrevistas

#### INFORME TÉCNICO

- **Grupo:** Hombres y mujeres de 18 a 70 años, de todos los NSE
- **Ámbito:** Región Callao
- **Campo:** 11 al 21 de agosto de 2013

## APROBACIÓN DE PERSONALIDADES

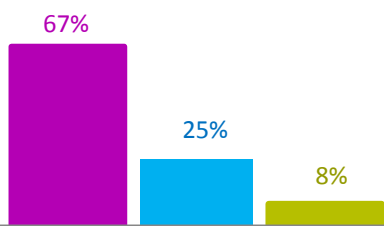
### POPULARIDAD DE LAS AUTORIDADES DE LA REGIÓN CALLAO

¿Aprueba o desaprueba la labor que viene desarrollando ...?

#### Iván Rivadeneyra

Alcalde Distrital de Bellavista

■ Aprueba ■ Desaprueba ■ Ns/nc

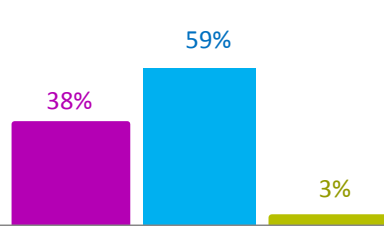


Agosto 2013

#### Daniel Lecca

Alcalde Distrital de Carmen de la Legua

■ Aprueba ■ Desaprueba ■ Ns/nc

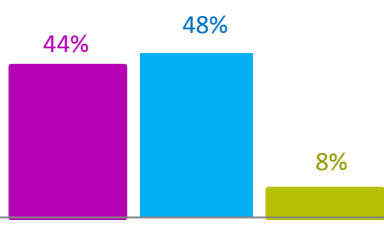


Agosto 2013

#### Pedro López

Alcalde Distrital de La Perla

■ Aprueba ■ Desaprueba ■ Ns/nc

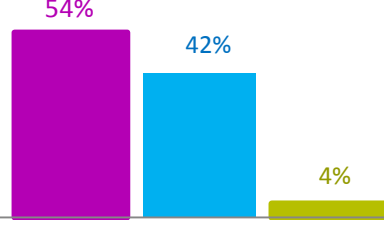


Agosto 2013

#### Pío Salazar

Alcalde Distrital de La Punta

■ Aprueba ■ Desaprueba ■ Ns/nc

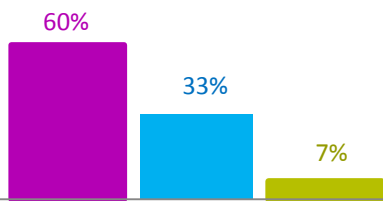


Agosto 2013

#### Omar Marcos Arteaga

Alcalde Distrital de Ventanilla

■ Aprueba ■ Desaprueba ■ Ns/nc



Agosto 2013

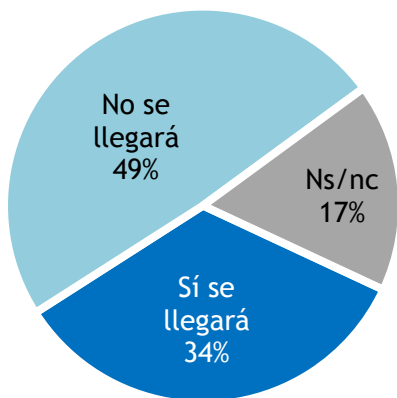
#### INFORME TÉCNICO

- **Grupo:** Hombres y mujeres de 18 a 70 años, de todos los NSE
- **Ámbito:** Distritos de la Región Callao
- **Muestra:** Bellavista (300), Carmen de la Legua (200), La Perla (300), La Punta (100), Ventanilla (600), Cercado (500)
- **Campo:** 11 al 21 de agosto de 2013

## POLÍTICA / ACTUALIDAD

### DIÁLOGO GOBIERNO Y OPOSICIÓN

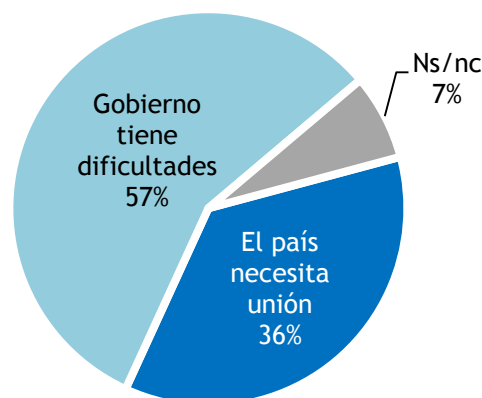
Como Ud. sabe, el gobierno ha convocado al diálogo a las diferentes agrupaciones políticas. En su opinión, ¿en este diálogo entre el gobierno y las agrupaciones políticas se llegará o no se llegará a acuerdos concretos en beneficio del país?



Total 100%  
Base: 1200 entrevistas

### VERDADERO MOTIVO DEL DIÁLOGO

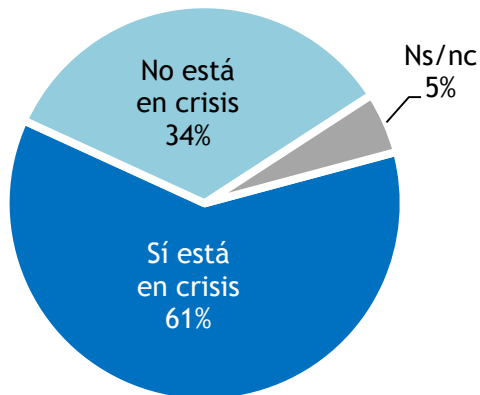
¿Cuál cree Ud. que es el verdadero motivo por el que el gobierno ha convocado a un diálogo con las diferentes agrupaciones políticas: el país necesita que todos estemos unidos o el gobierno tiene dificultades para gobernar?



Total 100%  
Base: 1200 entrevistas

### PRESENCIA DE CRISIS EN EL PERÚ

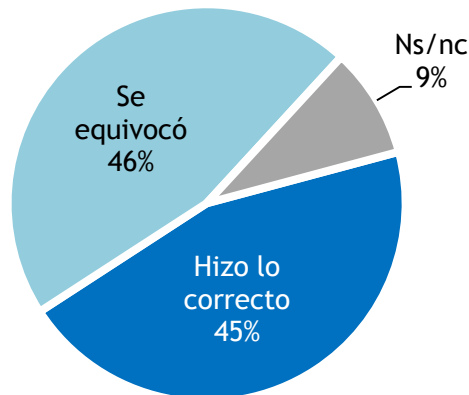
Hace unos días, el Presidente Ollanta Humala dijo que la crisis ya llegó al Perú. En su opinión, ¿el Perú está en crisis o no está en crisis?



Total 100%  
Base: 1200 entrevistas

### COMENTARIO SOBRE LA CRISIS

Sin considerar si Ud. cree que hay o no hay crisis en el Perú. ¿Piensa Ud. que el Presidente Ollanta Humala hizo lo correcto o se equivocó al decir públicamente que la crisis llegó al Perú?

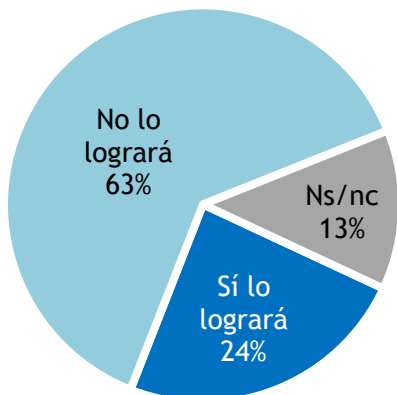


Total 100%  
Base: 1200 entrevistas

## POLÍTICA / ACTUALIDAD

### FORMALIZACIÓN DE LA MINERÍA ILEGAL

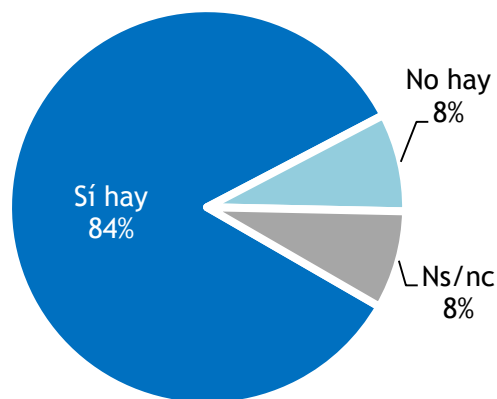
Dígame, ¿cree Ud. que el gobierno logrará o no logrará formalizar a la minería ilegal para el año 2016?



Total 100%  
Base: 1200 entrevistas

### ¿NARCO-CONGRESISTAS?

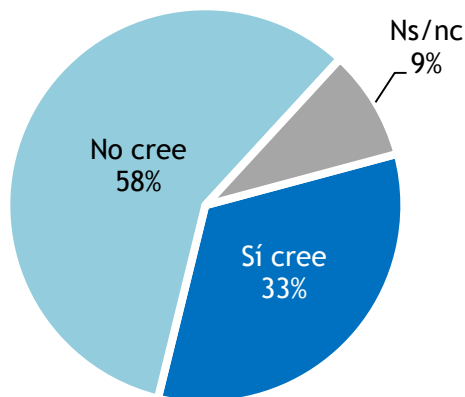
El analista Jaime Antezana ha afirmado que en el Congreso hay algunos congresistas involucrados con el narcotráfico. ¿Piensa Ud. que, en el actual Congreso, hay o no hay congresistas involucrados con el narcotráfico?



Total 100%  
Base: 1200 entrevistas

### CAPTURA DE CABECILLAS DE SL

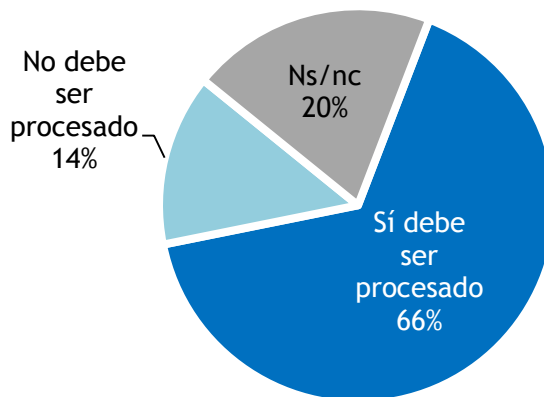
El Presidente Ollanta Humala dijo que espera capturar a los cabecillas de Sendero Luminoso antes que acabar su período presidencial. ¿Cree Ud. que el gobierno logrará o no logrará capturar a los cabecillas de Sendero Luminoso antes de acabar el período presidencial de Ollanta Humala?



Total 100%  
Base: 1200 entrevistas

### PROCESO JUDICIAL PARA OMAR CHEHADE

El Sr. Miguel Chehade, hermano del congresista y ex vicepresidente Omar Chehade, ha sido condenado por el caso del desalojo de la Azucarera Andahuasi. En su opinión, ¿el congresista Omar Chehade debería ser procesado o no debería ser procesado judicialmente por este caso?



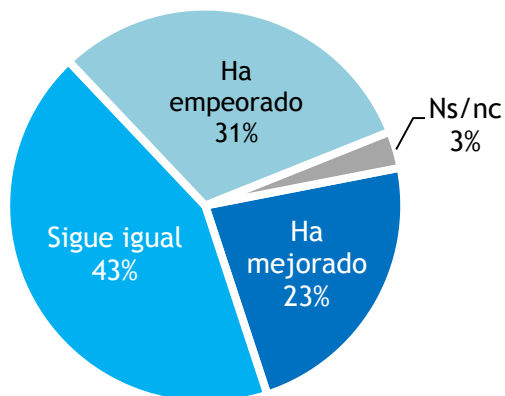
Total 100%  
Base: 1200 entrevistas

## POLÍTICA / ACTUALIDAD

### SITUACIÓN DEL TRANSPORTE EN LIMA

- pregunta aplicada sólo en Lima Metropolitana -

Como Ud. sabe, la Municipalidad de Lima está implementando la reforma del transporte. Comparándolo con el año pasado, ¿siente Ud. que el transporte en Lima ha mejorado, sigue igual o ha empeorado?



Total 100%  
Base: 412 entrevistas

	Total	Sexo		Nivel Socioeconómico				
		MAS	FEM	A/B	C	D	E	
Ha mejorado	23%	28%	18%	20%	24%	28%	14%	
Sigue igual	43%	41%	45%	51%	42%	33%	60%	
Ha empeorado	31%	28%	34%	28%	34%	34%	19%	
Ns/nc	3%	3%	3%	1%	-*	5%	7%	

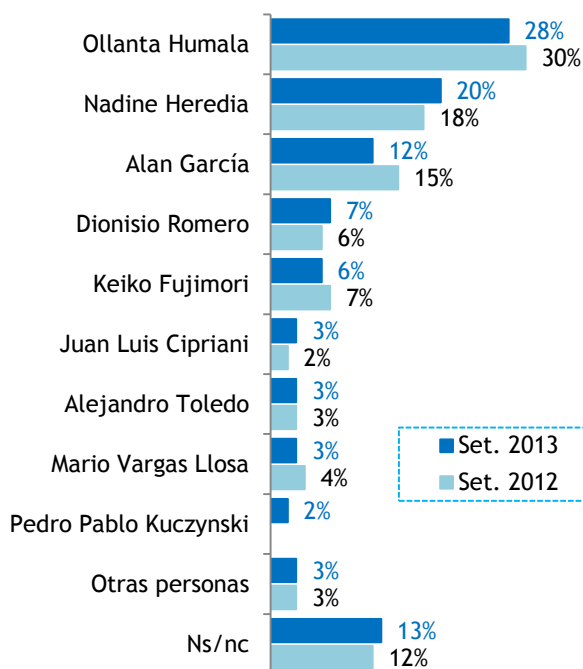
#### INFORME TÉCNICO

- **Grupo:** Hombres y mujeres de 18 a 70 años, de todos los NSE
- **Ámbito:** Lima Metropolitana (no incluye Callao ni provincia)
- **Muestra:** 412 entrevistas
- **Error:** +/- 4.9%

### PERSONA QUE TIENE MÁS PODER EN EL PERÚ

Actualmente, ¿quién es la persona que tiene más poder en el Perú?

- listado sugerido de personas -



	Total	Región				
		Lima	Norte	Centro	Sur	Oriente
O. Humala	28%	26%	30%	29%	21%	40%
N. Heredia	20%	19%	22%	26%	21%	13%
A. García	12%	13%	10%	7%	16%	17%
D. Romero	7%	14%	4%	4%	3%	3%
K. Fujimori	6%	4%	8%	4%	8%	6%
J.L. Cipriani	3%	5%	2%	3%	-*	2%
A. Toledo	3%	1%	4%	5%	5%	1%
M. Vargas Llosa	3%	3%	3%	2%	2%	4%
P.P. Kuczynski	2%	3%	1%	1%	-*	-*
Otras personas	3%	4%	1%	5%	5%	1%
Ns/nc	13%	8%	15%	14%	19%	13%

Total 100%  
Base: 1200 entrevistas

## POLÍTICA / ACTUALIDAD

### INSTITUCIÓN QUE TIENE MÁS PODER EN EL PERÚ

Actualmente, ¿cuál es la institución o colectivo que tiene más poder en el Perú?

- listado sugerido de instituciones -

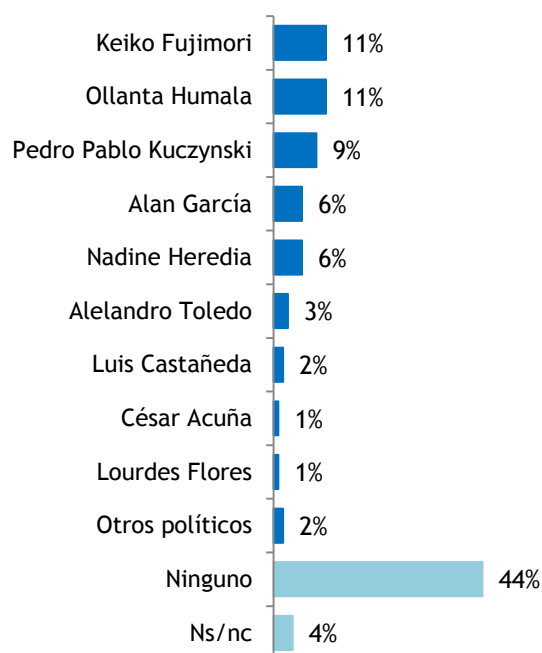


	Total	Región				
		Lima	Norte	Centro	Sur	Oriente
Congreso	21%	19%	23%	21%	20%	24%
Gobierno	21%	21%	20%	26%	17%	20%
Empresarios	13%	17%	9%	9%	21%	5%
Medios de comunicación	12%	17%	9%	4%	5%	21%
FF. AA.	9%	7%	9%	18%	7%	9%
Iglesia Católica	6%	5%	8%	6%	2%	5%
Partidos de oposición	3%	3%	4%	4%	4%	1%
Sindicatos	3%	3%	2%	1%	5%	1%
ONG's	1%	1%	1%	2%	1%	5%
Otra institución	-*	-*	-*	-*	1%	-*
Ns/nc	11	7%	15	9%	17%	9%

Total 100%  
Base: 1200 entrevistas

### POLÍTICO PERUANO CON MÁS CREDIBILIDAD

En la actualidad, ¿a qué político peruano, sea del gobierno o de la oposición, le cree Ud. más?



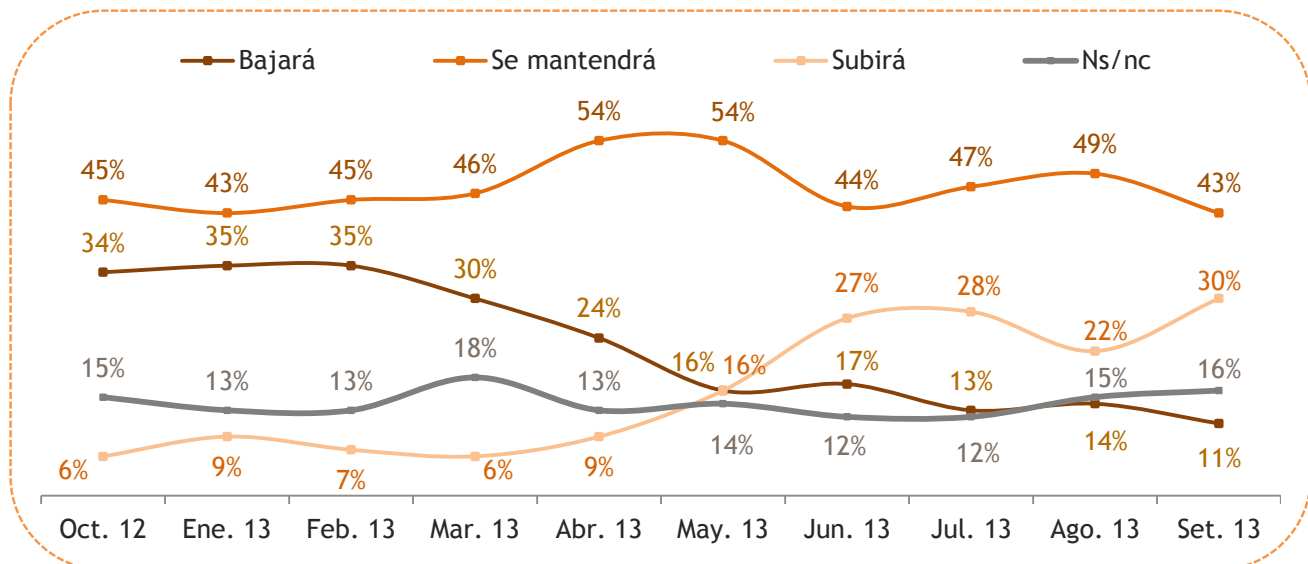
	Total	Región				
		Lima	Norte	Centro	Sur	Oriente
K. Fujimori	11%	9%	17%	6%	12%	12%
O. Humala	11%	9%	6%	14%	14%	17%
P.P. Kuczynski	9%	16%	3%	6%	7%	5%
A. García	6%	5%	6%	12%	7%	4%
N. Heredia	6%	5%	5%	14%	4%	6%
A. Toledo	3%	-*	4%	2%	6%	3%
L. Castañeda	2%	2%	2%	-*	1%	3%
C. Acuña	1%	-*	2%	1%	-*	2%
L. Flores	1%	1%	2%	-*	-*	-*
Otros políticos	2%	4%	2%	-*	3%	-*
Ninguno	44%	46%	43%	39%	43%	47%
Ns/nc	4%	3%	8%	6%	3%	1%

Total 100%  
Base: 1200 entrevistas

## COYUNTURA ECONÓMICA

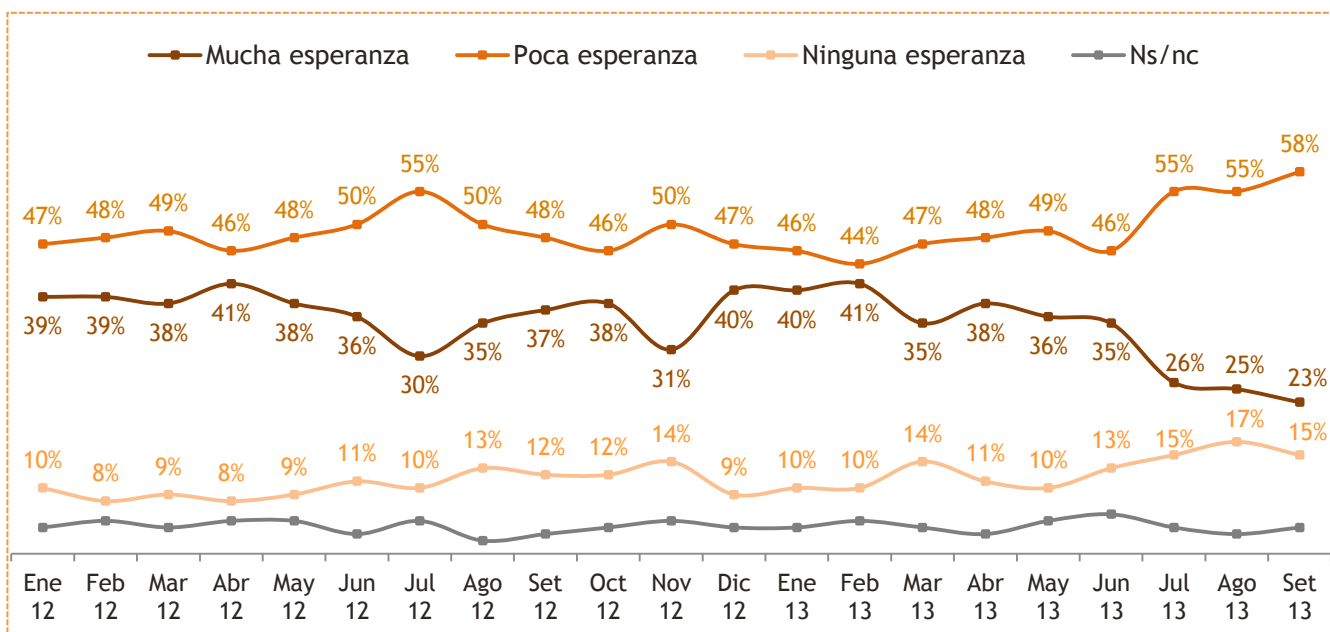
### COMPORTAMIENTO DEL DÓLAR

En su opinión, en los próximos 12 meses, ¿el dólar bajará, se mantendrá o subirá?



### ESPERANZA PARA EL PERÚ EN ESTE GOBIERNO

¿Tiene mucha esperanza, poca esperanza o ninguna esperanza que el Perú estará mejor que ahora cuando finalice el gobierno del Presidente Ollanta Humala?



Total 100%

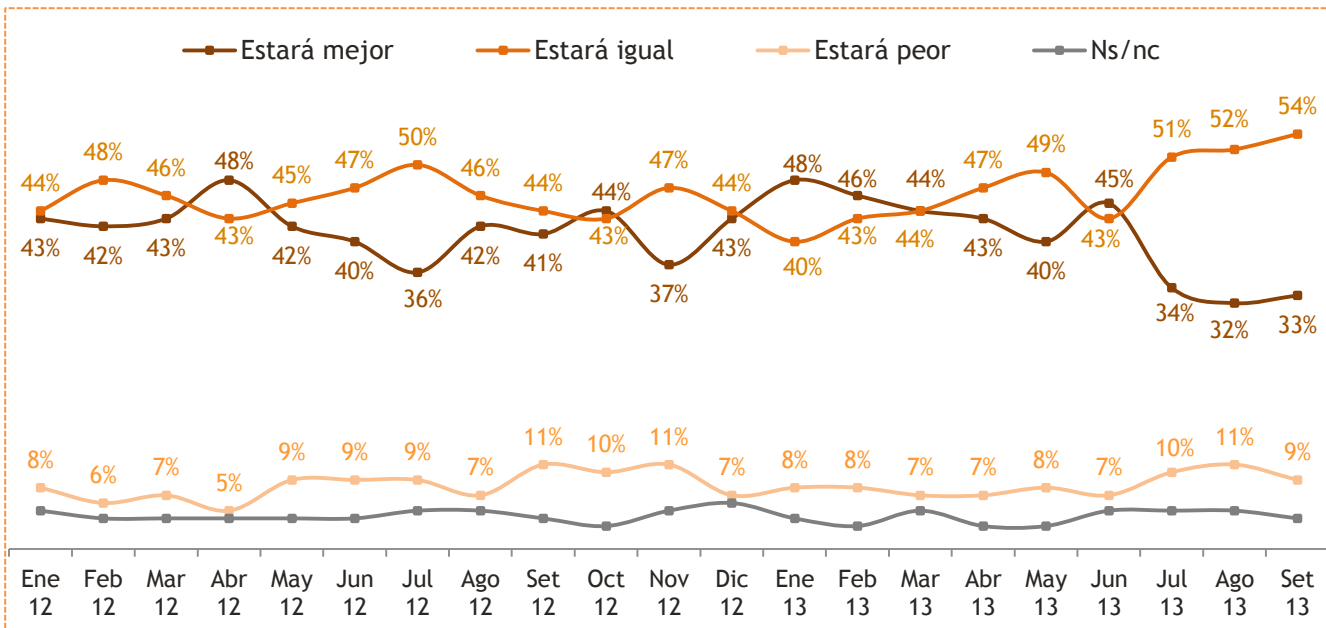
Base: 1200 entrevistas



## COYUNTURA ECONÓMICA

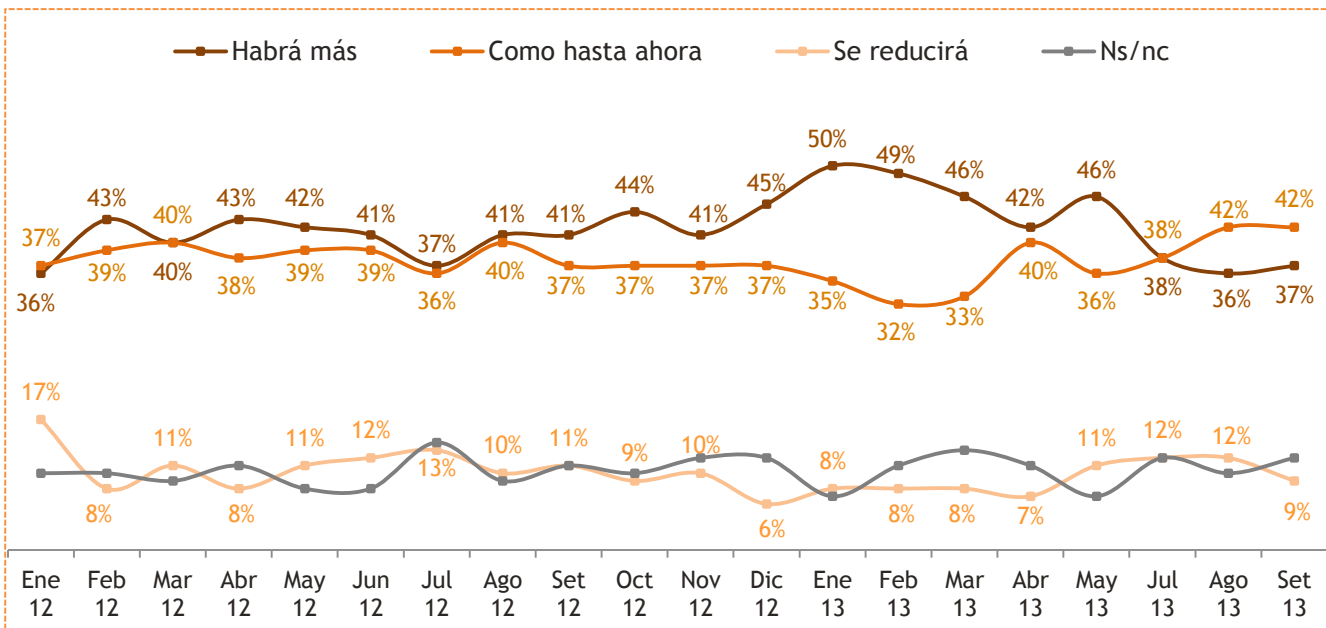
### EXPECTATIVAS DE LA ECONOMÍA FAMILIAR

Dentro de un año, ¿piensa que la situación económica de Ud. y su familia estará mejor, igual o estará peor?



### EXPECTATIVAS SOBRE LA INVERSIÓN PRIVADA

En general, ¿piensa Ud. que dentro de un año habrá mayor inversión privada en el país, la inversión seguirá como hasta ahora o la inversión privada se reducirá?



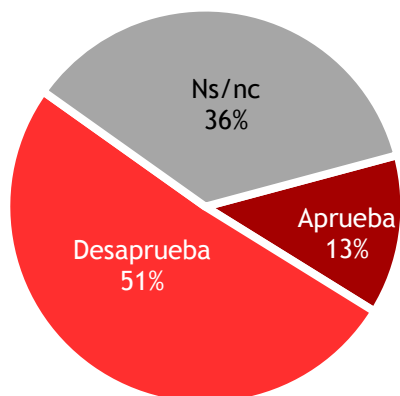
Total 100%

Base: 1200 entrevistas

## LA SALUD EN EL PERÚ

### POPULARIDAD DE LA MINISTRA DE SALUD

¿Aprueba o desaprueba la labor que viene desarrollando Midori de Habich como Ministra de Salud?



	Total	Región				
		Lima	Norte	Centro	Sur	Oriente
Aprueba	13%	14%	10%	15%	14%	15%
Desaprueba	51%	65%	38%	44%	51%	39%
Ns/nc	36%	21%	52%	41%	35%	46%

**Total 100%**  
Base: 1200 entrevistas

### CALIFICACIÓN DE LOS SERVICIOS DE SALUD

Por su experiencia o lo que sabe, ¿considera Ud. que el servicio de salud que se proporciona en ... es bueno, regular o malo?

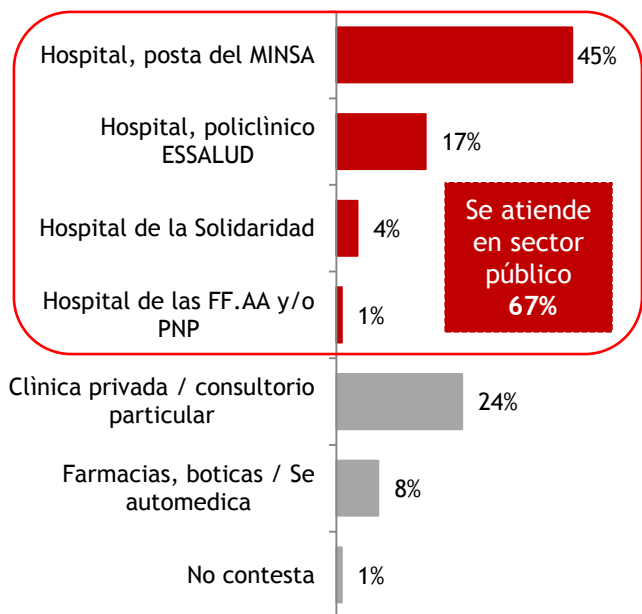
	Bueno	Regular	Malo	Ns/nc
... las clínicas privadas	59%	29%	5%	7%
... los hospitales de la Solidaridad	19%	40%	13%	28%
... los hospitales de las Fuerzas Armadas o Policía Nacional	11%	30%	22%	37%
... los hospitales y policlínicos de ESSALUD	9%	46%	39%	6%
... los hospitales y postas médicas del Ministerio de Salud (MINSA)	7%	46%	46%	1%

**Total horizontal 100%**  
Base: 1200 entrevistas

## LA SALUD EN EL PERÚ

### LUGAR DONDE SE ACUDE

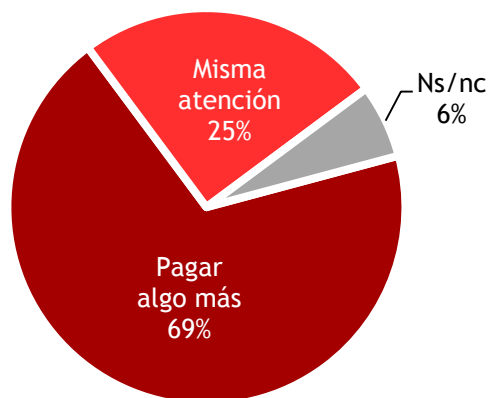
Cuándo Ud. o alguien de su familia se enferma, ¿adónde acude regularmente para recibir atención médica?



### OPCIÓN DE ATENCIÓN PREFERIDA

- entre quienes reciben atención en sector público -

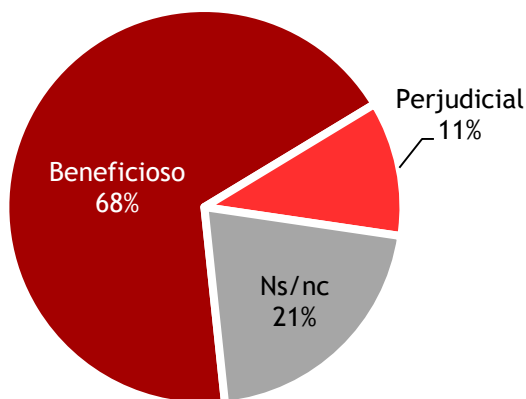
Supongamos que Ud. o alguien de su familia requiere de atención médica. Dígame, ¿preferiría pagar algo más y acceder a una atención más rápida o preferiría seguir recibiendo la atención que le otorgan en los hospitales públicos?



**Total 100%**  
Base: 804 entrevistas (reciben atención en hospitales públicos)

### CONVENIO ESSALUD-SISOL

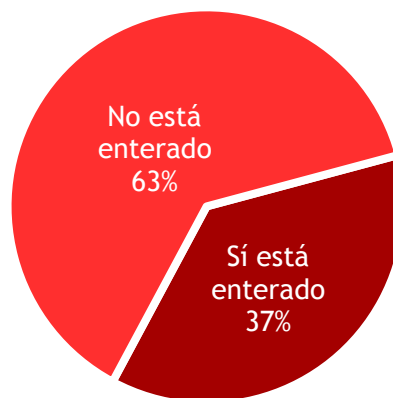
Essalud ha firmado un convenio con el Sistema Metropolitano de la Solidaridad (SISOL) para que los asegurados de Essalud puedan atenderse también en los hospitales de la Solidaridad. ¿Cree Ud. que este convenio es beneficioso o perjudicial para los asegurados de Essalud?



**Total 100%**  
Base: 1200 entrevistas

### CONOCIMIENTO SOBRE LA REFORMA DEL SECTOR SALUD

Dígame, ¿conoce, ha escuchado o está enterado acerca de la Reforma en el Sector Salud?

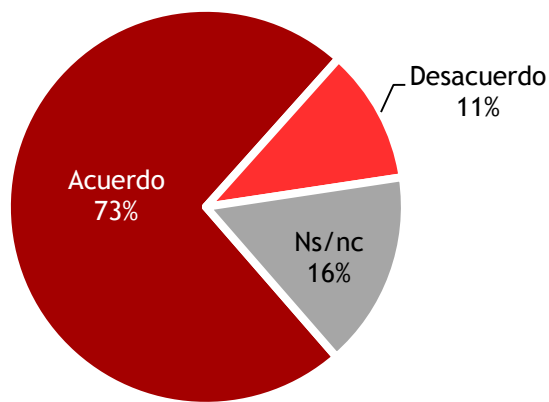


**Total 100%**  
Base: 1200 entrevistas

## LA SALUD EN EL PERÚ

### POSICIÓN FRENTE A LA REFORMA

El gobierno ha propuesto la “Reforma del Sector Salud” que busca incorporar la meritocracia en los sueldos y ascensos del personal médico, mejorar la infraestructura y ofrecer una mejor atención y servicios de salud a la población. Dígame, ¿está Ud. de acuerdo o en desacuerdo con esta Reforma del Sector Salud?



Total 100%  
Base: 1200 entrevistas

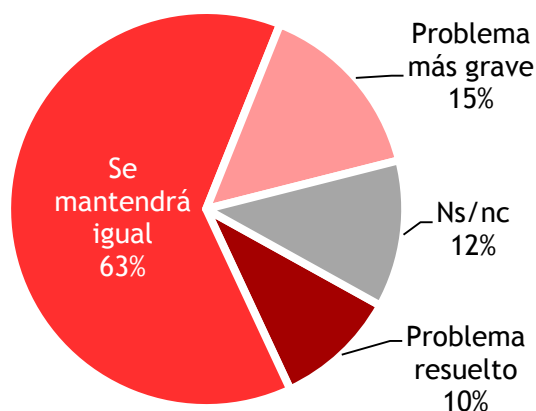
### ASPECTOS A CONSIDERAR EN LA REFORMA

En su opinión, ¿qué debería considerar esta Reforma del Sector Salud?

Equipar hospitales y centros de salud	51%
Más capacitación para personal médico	33%
Acceso a medicina de calidad y bajo costo	30%
Poner tecnología en hospitales y centros	24%
Más y mejores hospitales y centros de salud	22%
Poner personal médico en zonas alejadas	19%
Aumento de sueldo para el personal médico	18%
Educar a la población sobre cuidado de la salud	10%
Atender en cualquier establecimiento de salud	9%
Participación de la inversión privada	4%
Atención médica de calidad, mejor trato	2%
Atención médica inmediata	1%
Otros	2%
Ns/nc	7%

### EXPECTATIVAS CON LA ATENCIÓN

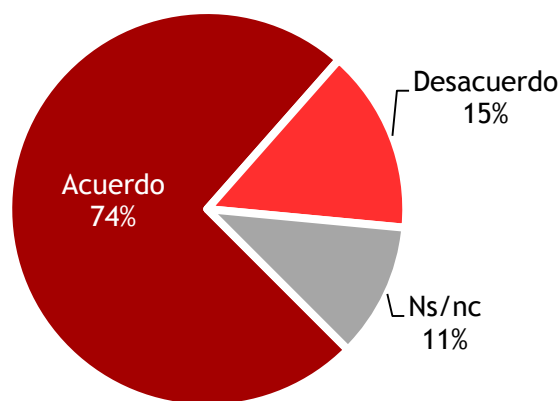
Piensa Ud. que al finalizar el gobierno del Presidente Ollanta Humala, ¿la atención a la salud de la población en hospitales y centros médicos del Estado será un problema resuelto, se mantendrá igual que ahora o será un problema más grave?



Total 100%  
Base: 1200 entrevistas

### ASOCIACIÓN PÚBLICO PRIVADA

Dígame, ¿estaría Ud. de acuerdo o en desacuerdo con una iniciativa de Asociación Público Privada para el sector salud; en la que el Estado y la empresa privada trabajen juntos en la construcción y operación de hospitales?



Total 100%  
Base: 1200 entrevistas