

Encuesta de Opinión Pública a Nivel Nacional OCTUBRE 2013

DATOS DE LA EMPRESA

Nombre de la encuestadora : Datum Internacional S.A.
Nº de registro : 0002-REE/JNE
Clientes contratantes : Perú 21, Gestión y Frecuencia Latina

INFORME TÉCNICO

Objetivo general	Obtener información de coyuntura política, económica y social
Grupo objetivo	Hombres y mujeres, de 18 a 70 años de edad, pertenecientes a todos los niveles socioeconómicos, considerando zonas urbana y rural
Cobertura	Nivel nacional
Tamaño muestral	1200 encuestas efectivas
Técnica	Encuesta personal (cara a cara) en hogares
Selección	Selección aleatoria de personas
Metodología	Manzaneo, para el recorrido de la ruta Salto sistemático K=2, para la selección de viviendas
Margen de error	+/- 2.8%, con un nivel de confianza de 95%
Supervisión	40% del trabajo de cada encuestador
Fecha de campo	04 al 09 de octubre de 2013
Página web	www.datum.com.pe

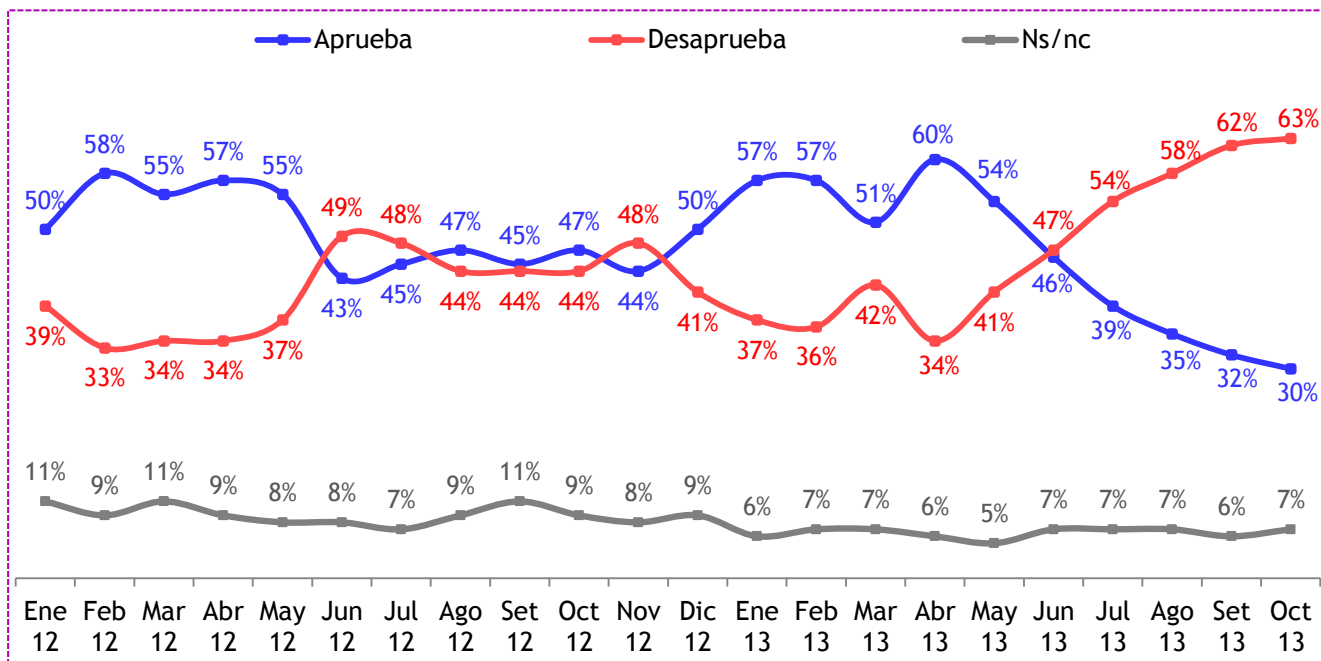
 TWITTEAR

 COMPARTIR

APROBACIÓN DE AUTORIDADES

EVOLUCIÓN DE LA POPULARIDAD DEL PRESIDENTE DE LA REPÚBLICA

¿Aprueba o desaprueba la labor que viene desarrollando Ollanta Humala como Presidente de la República?



Índice de popularidad : - 33%
 Índice : (Aprueba - Desaprueba)
 Total 100%. Base: 1200 entrevistas

POPULARIDAD DEL PRESIDENTE DE LA REPÚBLICA

¿Aprueba o desaprueba la labor que viene desarrollando Ollanta Humala como Presidente de la República?

	Sexo		Edad					Nivel * Socioeconómico				Región					Zona		
	MAS	FEM	18/24	25/34	35/44	45/54	55/70	A/B	C	D	E	LIMA	NOR	CEN	SUR	ORI	URB	RUR	
Aprueba	30%	34%	27%	33%	32%	28%	26%	31%	29%	26%	28%	28%	33%	20%	43%	27%	40%	28%	38%
Desaprueba	63%	61%	65%	60%	62%	67%	65%	62%	65%	69%	63%	68%	61%	73%	52%	69%	46%	66%	55%
Ns/nc	7%	5%	8%	7%	6%	5%	9%	7%	6%	5%	9%	4%	6%	7%	5%	4%	14%	6%	7%

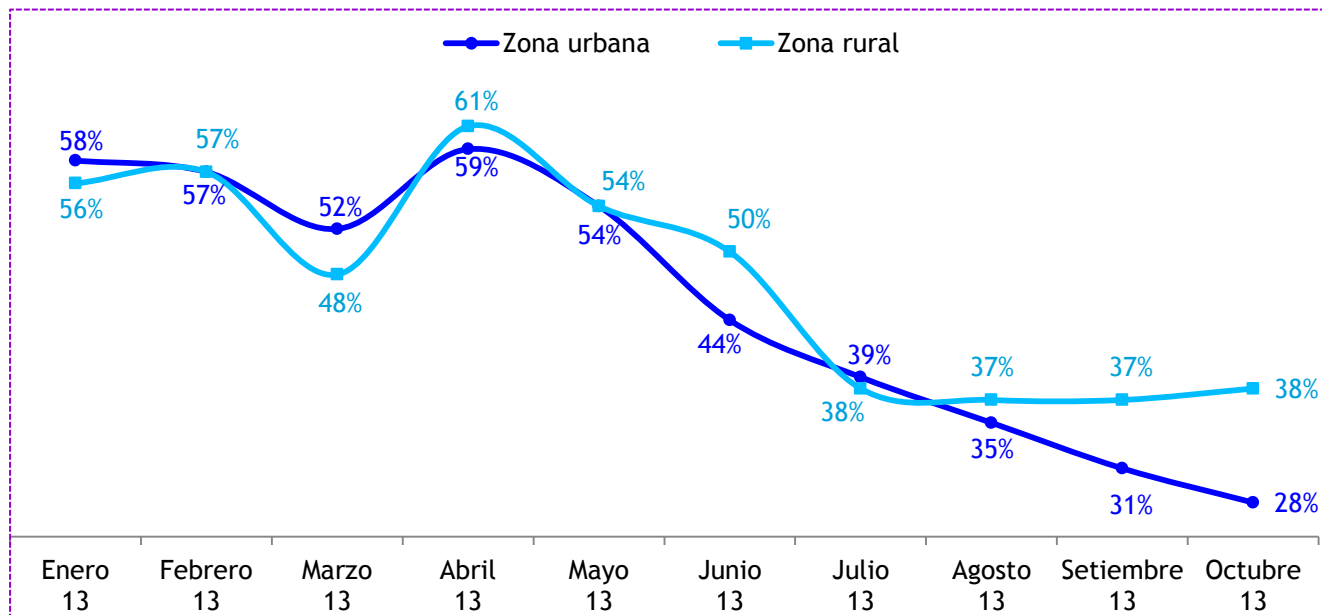
* Sólo considera el ámbito urbano

Índice de popularidad : - 33%
 Índice : (Aprueba - Desaprueba)
 Total 100%. Base: 1200 entrevistas

APROBACIÓN DE AUTORIDADES

EVOLUCIÓN DE LA APROBACIÓN DE LA LABOR DEL PRESIDENTE DE LA REPÚBLICA - resultados por zonas urbana y rural -

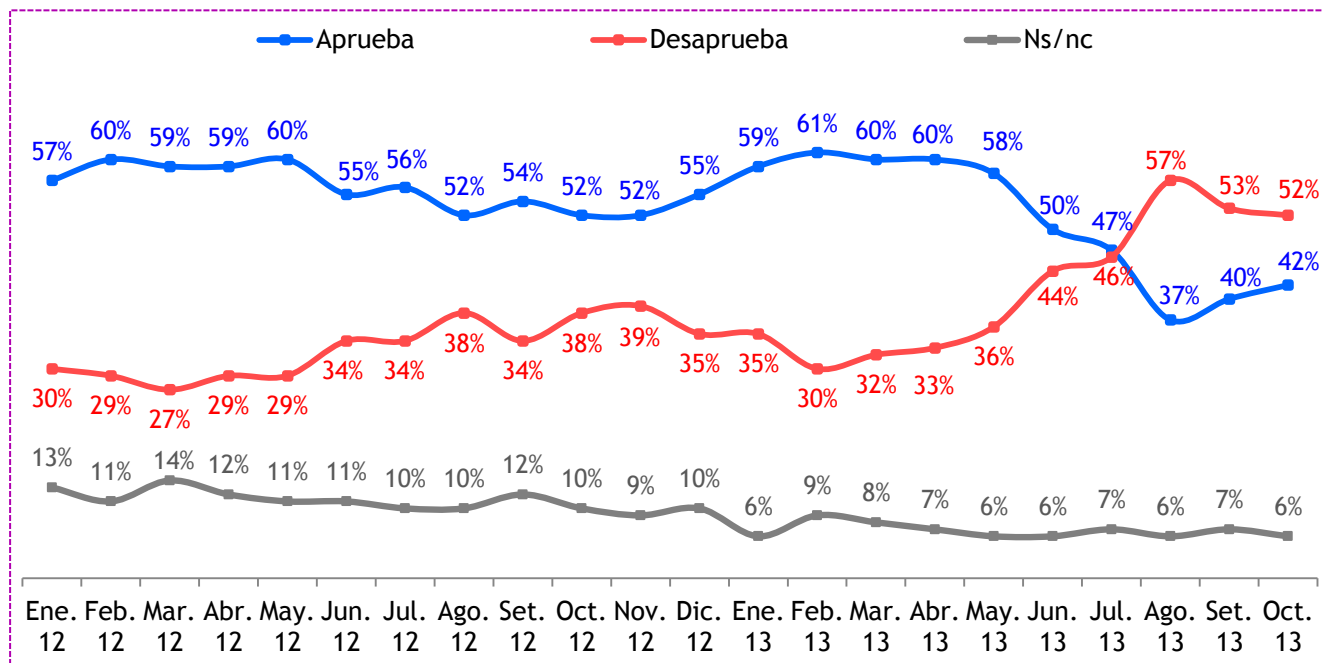
¿Aprueba o desaprueba la labor que viene desarrollando Ollanta Humala como Presidente de la República?



APROBACIÓN DE AUTORIDADES

EVOLUCIÓN DE LA POPULARIDAD DE NADINE HEREDIA

¿Aprueba o desaprueba la labor que viene desarrollando Nadine Heredia, esposa del Presidente de la República?



Índice de popularidad : - 10%

Índice : (Aprueba - Desaprueba)

Total 100%. Base: 1200 entrevistas

POPULARIDAD DE NADINE HEREDIA

¿Aprueba o desaprueba la labor que viene desarrollando Nadine Heredia, esposa del Presidente de la República?

	Sexo		Edad					Nivel * Socioeconómico				Región					Zona		
	MAS	FEM	18/24	25/34	35/44	45/54	55/70	A/B	C	D	E	LIMA	NOR	CEN	SUR	ORI	URB	RUR	
Aprueba	42%	41%	42%	49%	42%	42%	30%	42%	41%	38%	40%	46%	41%	36%	48%	44%	44%	41%	43%
Desaprueba	52%	53%	52%	45%	52%	54%	63%	49%	54%	59%	54%	48%	54%	58%	46%	52%	40%	54%	47%
Ns/nc	6%	6%	6%	6%	6%	4%	7%	9%	5%	3%	6%	6%	5%	6%	6%	4%	16%	5%	10%

* Sólo considera el ámbito urbano

Índice de popularidad : - 10%

Índice : (Aprueba - Desaprueba)

Total 100%. Base: 1200 entrevistas

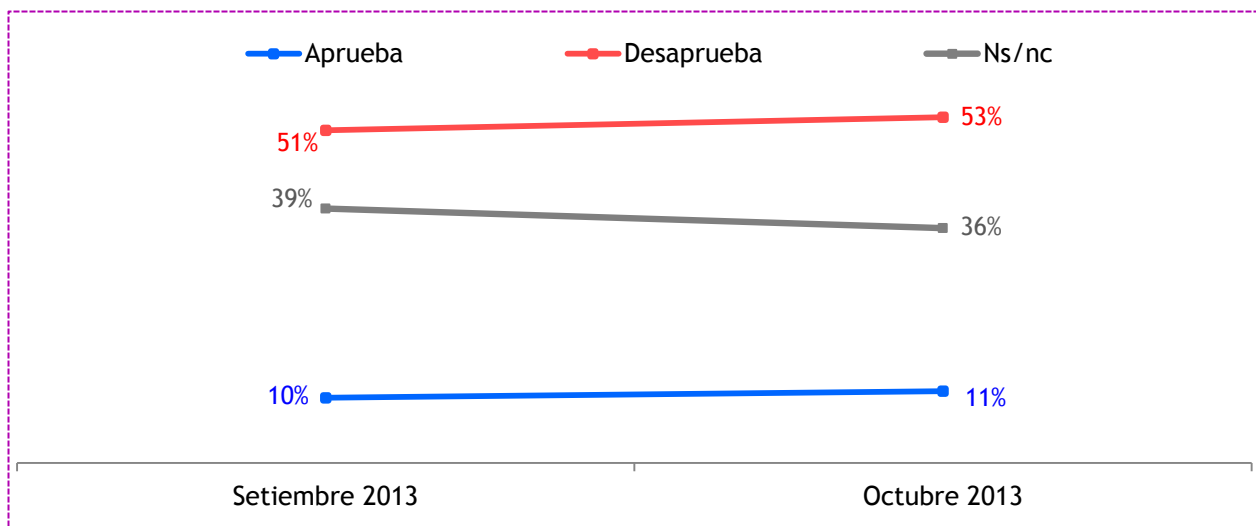
APROBACIÓN DE AUTORIDADES

EVOLUCIÓN DE LA POPULARIDAD DE PRINCIPALES AUTORIDADES

¿Aprueba o desaprueba la labor pública que viene desarrollando ...?

Fredy Otárola

Presidente del Congreso de la República



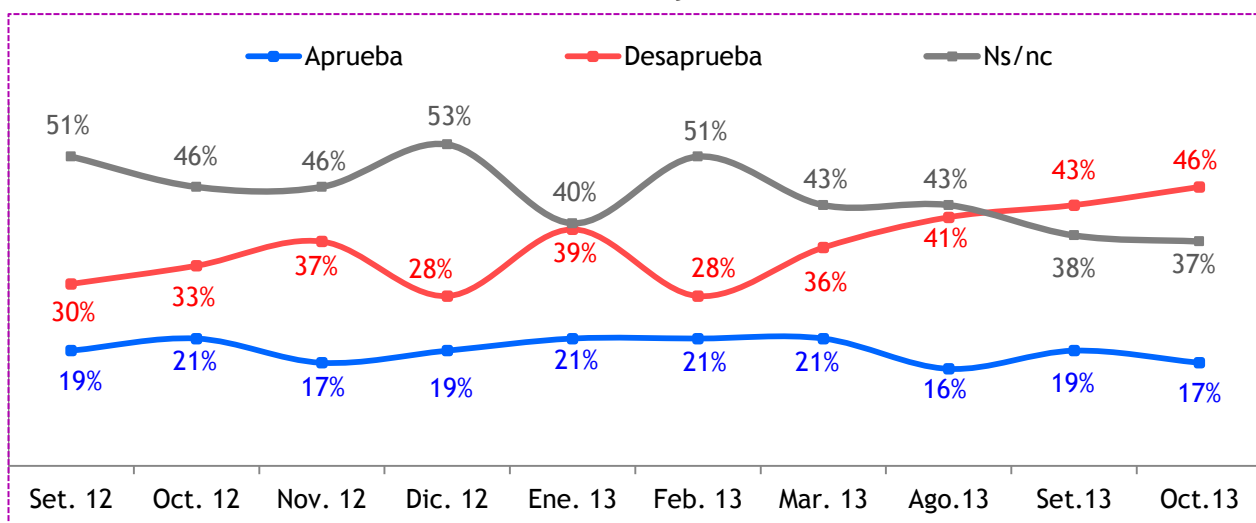
Índice de popularidad : - 42%

Índice : (Aprueba - Desaprueba)

Total 100%. Base: 1200 entrevistas

Juan Jiménez

Presidente del Consejo de Ministros



Índice de popularidad : - 29%

Índice : (Aprueba - Desaprueba)

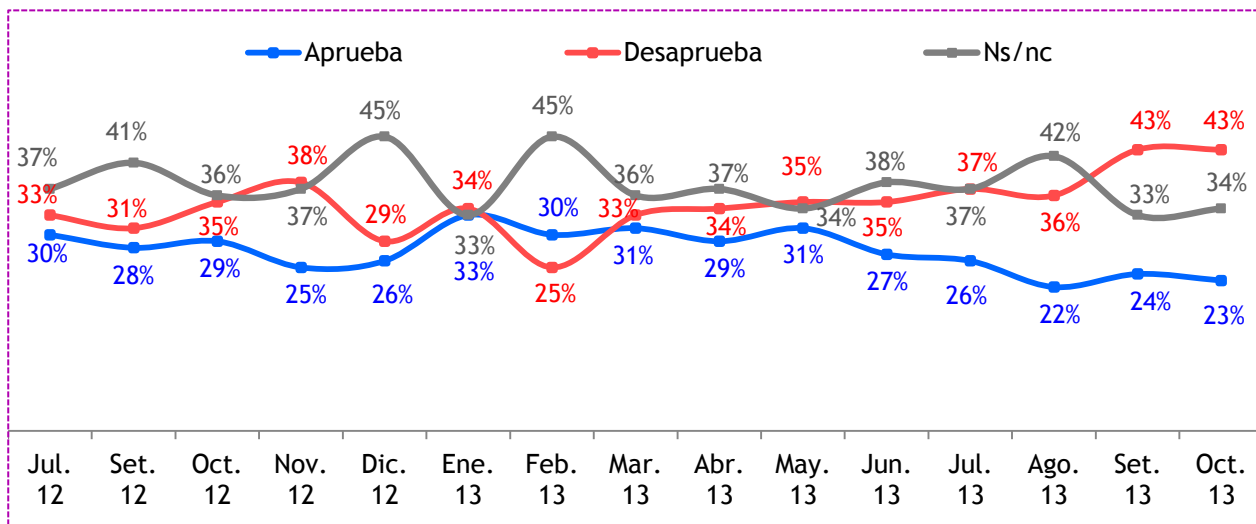
Total 100%. Base: 1200 entrevistas

APROBACIÓN DE AUTORIDADES

EVOLUCIÓN DE LA POPULARIDAD DE PRINCIPALES AUTORIDADES

¿Aprueba o desaprueba la labor pública que viene desarrollando ...?

Luis Miguel Castilla
Ministro de Economía



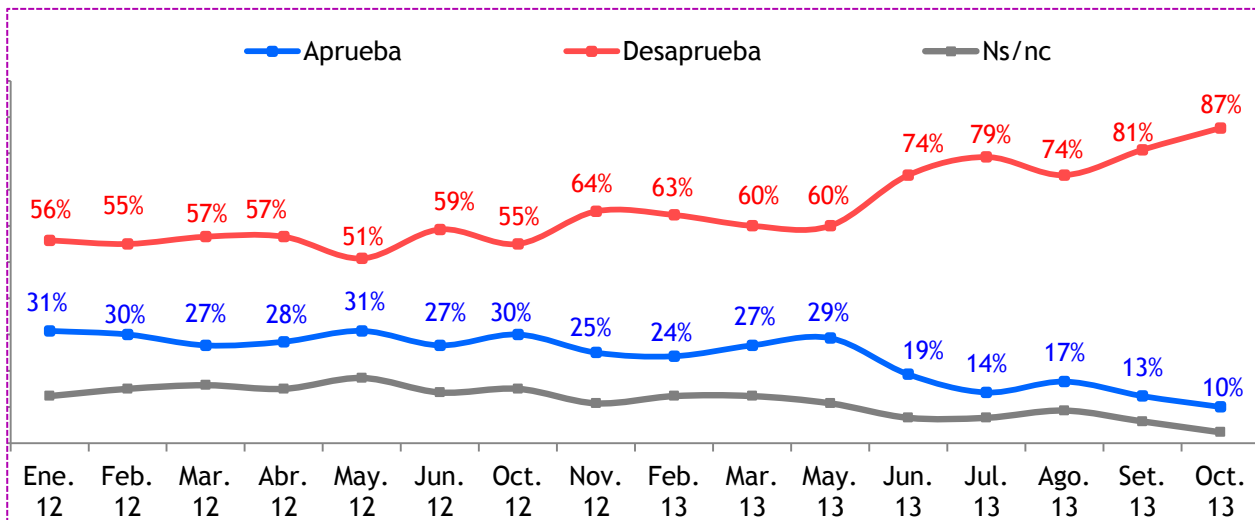
Índice de popularidad : - 20%
Índice : (Aprueba - Desaprueba)
Total 100%. Base: 1200 entrevistas

APROBACIÓN DE PERSONALIDADES

EVOLUCIÓN DE LA POPULARIDAD DE PERSONALIDADES POLÍTICAS

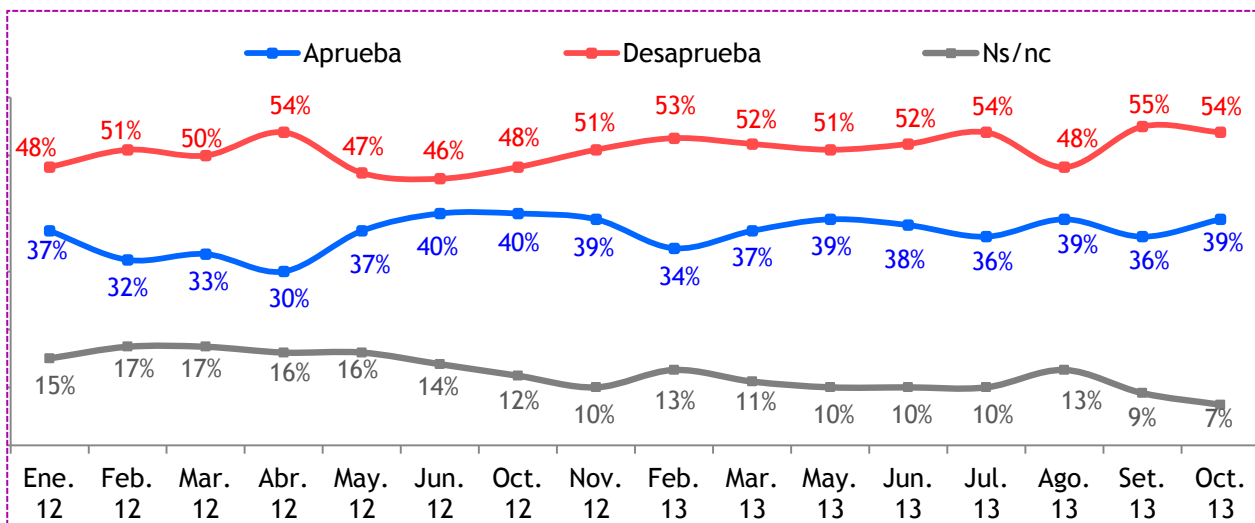
¿Aprueba o desaprueba la labor pública que viene desarrollando ...?

Alejandro Toledo
Líder de Perú Posible



Índice de popularidad : - 77%
Índice : (Aprueba - Desaprueba)
Total 100%. Base: 1200 entrevistas

Keiko Fujimori
Líder de Fuerza 2011



Índice de popularidad : - 15%
Índice : (Aprueba - Desaprueba)
Total 100%. Base: 1200 entrevistas

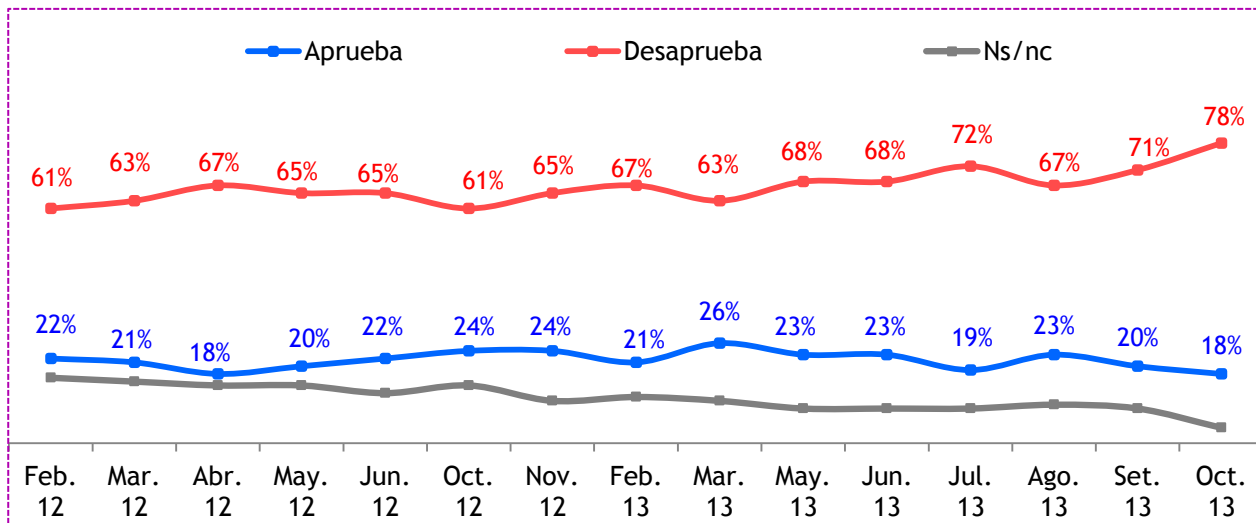
APROBACIÓN DE PERSONALIDADES

EVOLUCIÓN DE LA POPULARIDAD DE PERSONALIDADES POLÍTICAS

¿Aprueba o desaprueba la labor pública que viene desarrollando ...?

Alan García

Líder del Partido Aprista Peruano



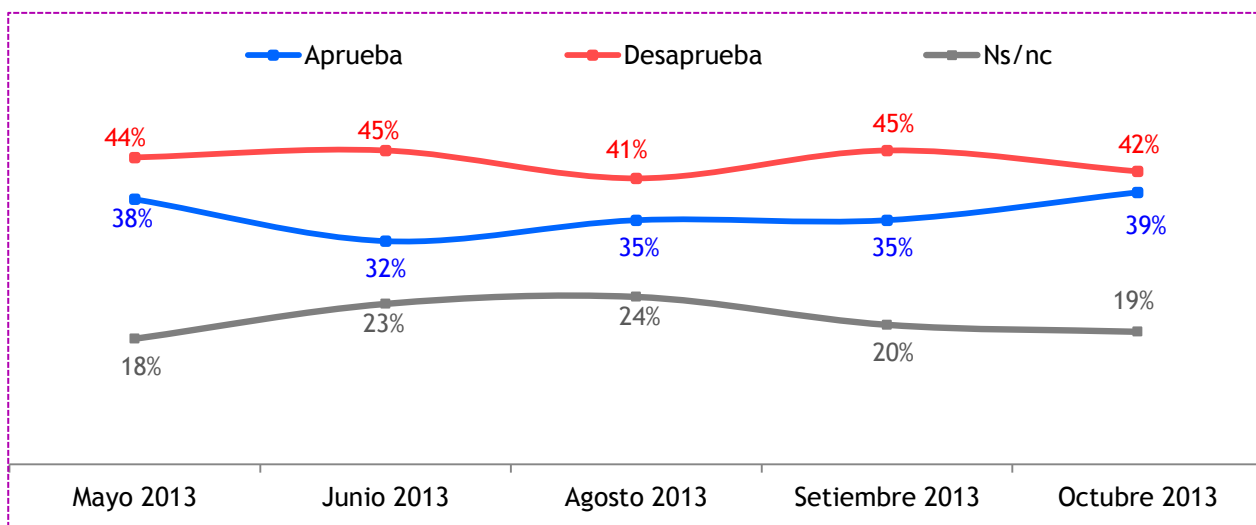
Índice de popularidad : - 60%

Índice : (Aprueba - Desaprueba)

Total 100%. Base: 1200 entrevistas

Pedro Pablo Kuczynski

Líder de Perú Más



Índice de popularidad : - 3%

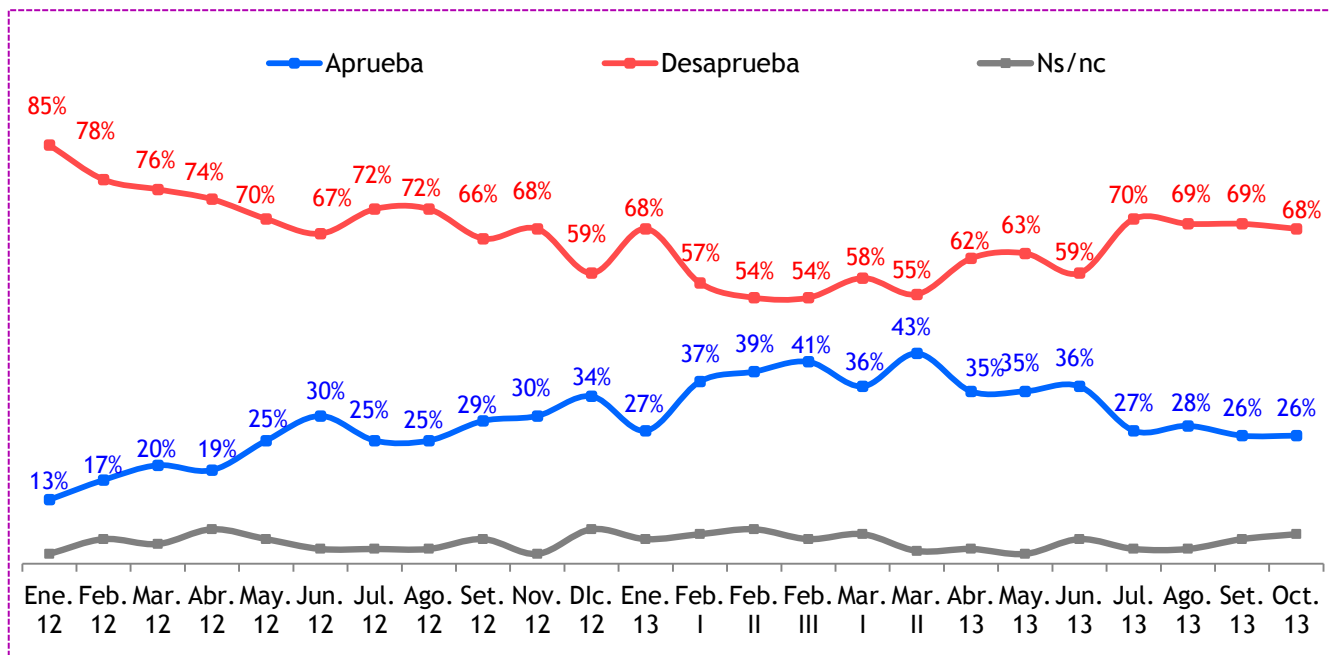
Índice : (Aprueba - Desaprueba)

Total 100%. Base: 1200 entrevistas

APROBACIÓN DE PERSONALIDADES

EVOLUCIÓN DE LA POPULARIDAD DE LA ALCALDESA DE LIMA

¿Aprueba o desaprueba la labor que viene desarrollando Susana Villarán como Alcaldesa de Lima?



Febrero I : 01 al 05 de febrero de 2013
 Febrero II : 11 al 14 de febrero de 2013
 Febrero III : 21 y 22 de febrero de 2013
 Mar I : 26 y 27 de febrero de 2013
 Mar II : 23 al 25 de marzo de 2013

Índice de popularidad : - 42%
 Índice : (Aprueba - Desaprueba)
 Total 100%. Base: 412 entrevistas

POPULARIDAD DE LA ALCALDESA DE LIMA

¿Aprueba o desaprueba la labor que viene desarrollando Susana Villarán como Alcaldesa de Lima?

	Total	Sexo		Edad					Nivel Socioeconómico			
		MAS	FEM	18/ 24	25/ 34	35/ 44	45/ 54	55/ 70	A/B	C	D	E
Aprueba	26%	30%	23%	29%	28%	34%	19%	17%	35%	20%	27%	29%
Desaprueba	68%	65%	70%	66%	69%	62%	67%	75%	62%	74%	67%	57%
Ns/nc	6%	5%	7%	5%	3%	4%	14%	8%	3%	6%	6%	14%

INFORME TÉCNICO

- **Grupo:** Hombres y mujeres de 18 a 70 años, de todos los NSE
- **Ámbito:** Lima Metropolitana (no incluye Callao ni provincia)
- **Muestra:** 412 entrevistas
- **Error:** +/- 4.9%

POLÍTICA / ACTUALIDAD

NADINE HEREDIA Y SU PREPARACIÓN

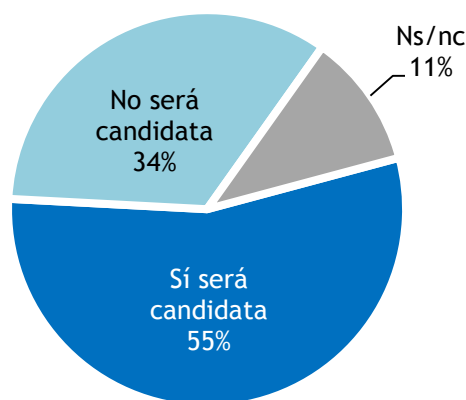
En una entrevista, el Presidente Ollanta Humala dijo que su esposa, Nadine Heredia, es una mujer preparada para gobernar. En su opinión, ¿Nadine Heredia está preparada o no está preparada para gobernar el país?



Total 100%
Base: 1200 entrevistas

CANDIDATURA DE NADINE HEREDIA

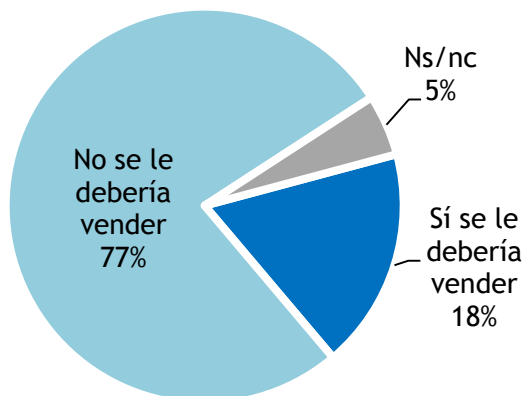
¿Piensa Ud. que con lo dicho por el Presidente Ollanta Humala que Nadine Heredia está preparada para gobernar: Nadine Heredia será candidata o no será candidata a la presidencia en el año 2016?



Total 100%
Base: 1200 entrevistas

POSIBLE VENTA DE GAS A CHILE

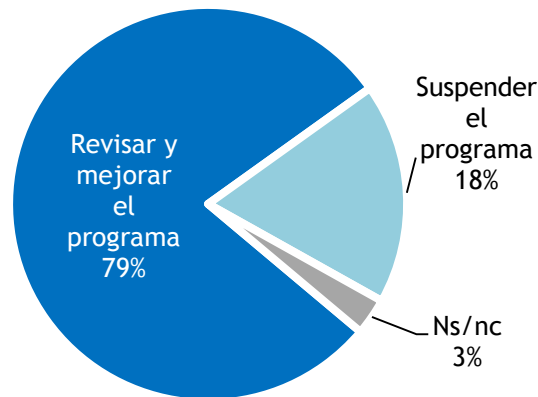
El Presidente Ollanta Humala ha señalado que el gobierno peruano está dispuesto a negociar la venta de gas a Chile. En su opinión, ¿Perú debería vender o no debería vender gas a Chile?



Total 100%
Base: 1200 entrevistas

DECISIÓN SOBRE QALI WARMA

Han habido algunos casos en los que los desayunos escolares del programa Qali Warma han ocasionado intoxicación entre estudiantes que lo consumieron. ¿Cuál debería ser la posición del gobierno: revisar y mejorar el programa o suspender definitivamente el programa Qali Warma??

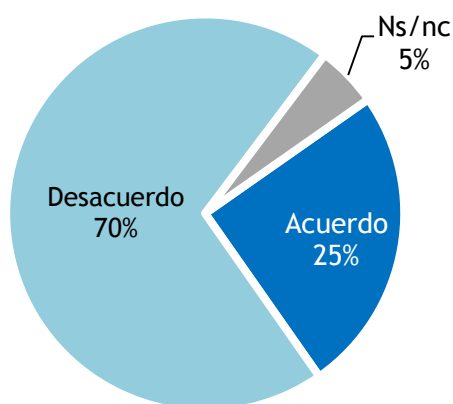


Total 100%
Base: 1200 entrevistas

POLÍTICA / ACTUALIDAD

UNIÓN CIVIL ENTRE PERSONAS DE UN MISMO SEXO

Se viene hablando acerca de la unión civil no matrimonial entre personas del mismo sexo. Esto significa que dos personas del mismo sexo pueden unirse y tener los mismos derechos y obligaciones de una pareja. Conociendo esto, dígame, ¿está Ud. de acuerdo o en desacuerdo con la unión civil entre personas del mismo sexo?



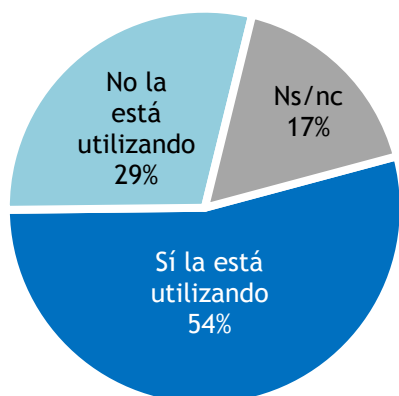
	Total	Región				
		Lima	Norte	Centro	Sur	Oriente
Acuerdo	25%	35%	22%	15%	18%	19%
Desacuerdo	70%	60%	74%	84%	75%	76%
Ns/nc	5%	5%	4%	1%	7%	5%

Total 100%

Base: 1200 entrevistas

UTILIZACIÓN DE LA MEGACOMISIÓN

En su opinión, ¿el gobierno está utilizando o no está utilizando a la Megacomisión del Congreso que investiga a Alan García por delitos de corrupción para perseguir políticamente al expresidente García?

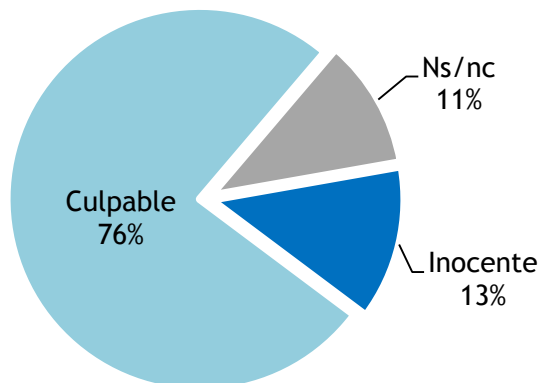


Total 100%

Base: 1200 entrevistas

CASO ALAN GARCÍA

¿Cree Ud. que Alan García es inocente o es culpable del delito de corrupción por el que se le investiga en el Congreso?



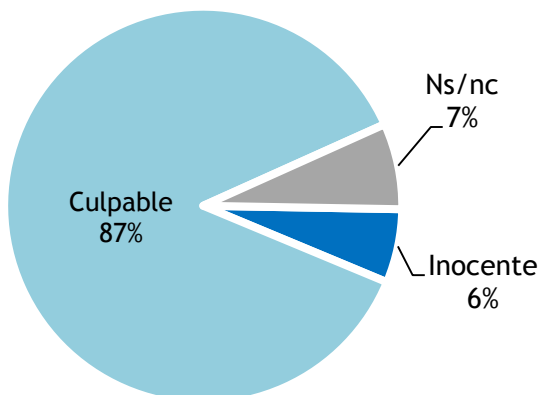
Total 100%

Base: 1200 entrevistas

POLÍTICA / ACTUALIDAD

CASO ALEJANDRO TOLEDO

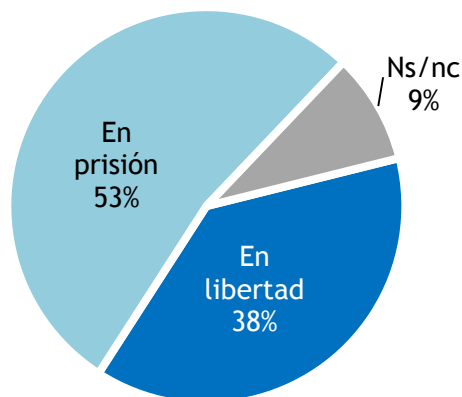
¿Cree Ud. que Alejandro Toledo es inocente o es culpable del delito de enriquecimiento ilícito por el que se le investiga?



Total 100%
Base: 1200 entrevistas

INVESTIGACIÓN DEL CASO TOLEDO

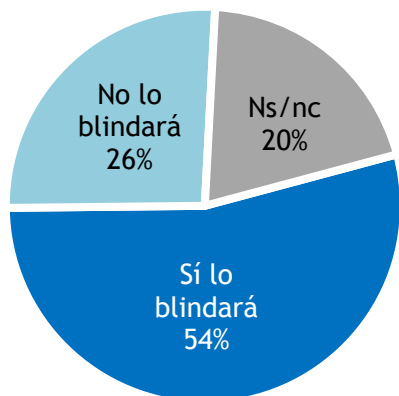
Dígame, con todos los hechos y evidencias que han ido apareciendo en contra del expresidente Alejandro Toledo en el caso ECOTEVA. ¿Cree Ud. que el presidente Toledo debe enfrentar esta investigación judicial en libertad o en prisión?



Total 100%
Base: 1200 entrevistas

BLINDAJE A TOLEDO EN EL CONGRESO

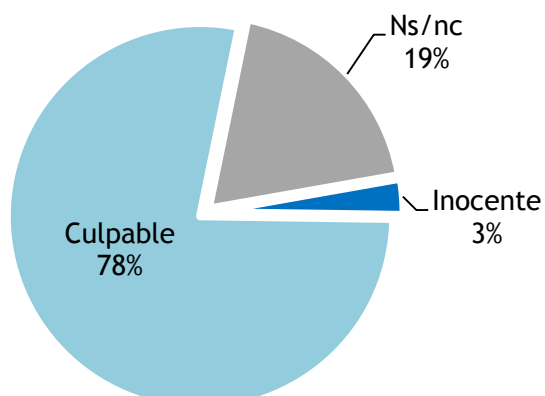
En su opinión, ¿cree Ud. que el gobierno, a través de sus congresistas, blindará o no blindará a Alejandro Toledo en la investigación que se le sigue por el caso ECOTEVA en la Comisión de Fiscalización del Congreso?



Total 100%
Base: 1200 entrevistas

CASO MICHAEL URTECHO

¿Al congresista Michael Urtecho se le acusa de haberse apoderado de parte del sueldo de sus empleados y de contratar empleados fantasmas en el Congreso. En general, ¿el congresista Michael Urtecho es inocente o culpable de estos delitos que se le atribuyen?



Total 100%
Base: 1200 entrevistas

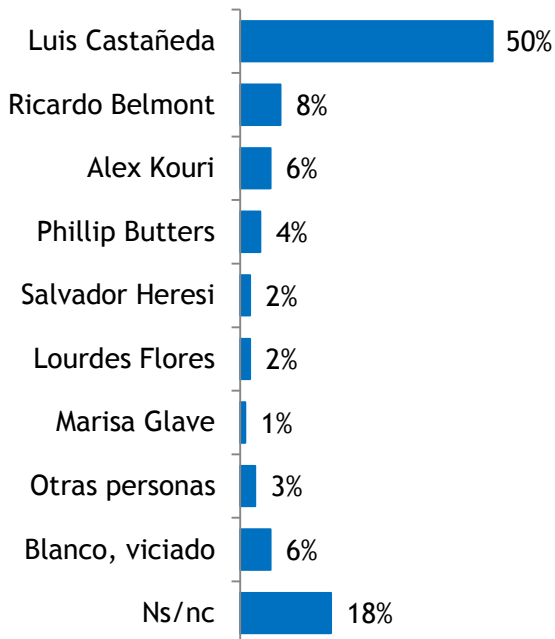
POLÍTICA / ACTUALIDAD

Resultados de Lima Metropolitana

INTENCIÓN DE VOTO PARA LA ALCALDÍA DE LIMA

Si mañana se realizaran las elecciones municipales para elegir al próximo Alcalde de Lima y se presentaran como candidatos las siguientes personas. Dígame, ¿por cuál de ellos votaría para elegir al Alcalde de Lima?

- listado sugerido de personas



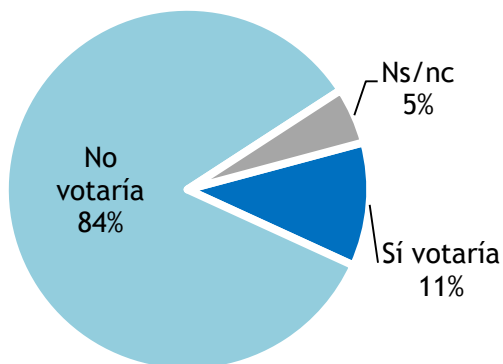
	Total	Sexo		Nivel Socioeconómico				
		MAS	FEM	A/B	C	D	E	
Luis Castañeda	50%	48%	53%	46%	55%	54%	36%	
Ricardo Belmont	8%	9%	7%	8%	7%	11%	5%	
Alex Kouri	6%	7%	4%	3%	6%	5%	9%	
Phillip Butters	4%	3%	6	8%	4%	2%	5%	
Salvador Heresi	2%	3%	0	2%	2%	2%	2%	
Lourdes Flores	2%	2%	2%	4%	3%	0	0	
Marisa Glave	1%	0	1%	2%	1%	1%	0	
Otras Personas	3%	4%	3%	4%	4%	1%	0	
Blanco, Viciado	6%	8%	5%	7%	7%	7%	2%	
Ns/Nc	18%	16%	19%	16%	11%	17%	41%	

Total 100%

Base: 412 entrevistas

DISPOSICIÓN DE VOTO POR SUSANA VILLARÁN

Si Susana Villarán se presenta a la reelección para la Alcaldía de Lima. Dígame, ¿votaría o no votaría por Susana Villarán para elegir al Alcalde de Lima?



	Total	Sexo		Nivel Socioeconómico				
		MAS	FEM	A/B	C	D	E	
Sí votaría	11%	12%	10%	13%	10%	10%	9%	
No votaría	84%	84%	84%	84%	87%	82%	80%	
Ns/nc	5%	4%	6%	3%	3%	8%	11%	

Total 100%

Base: 412 entrevistas

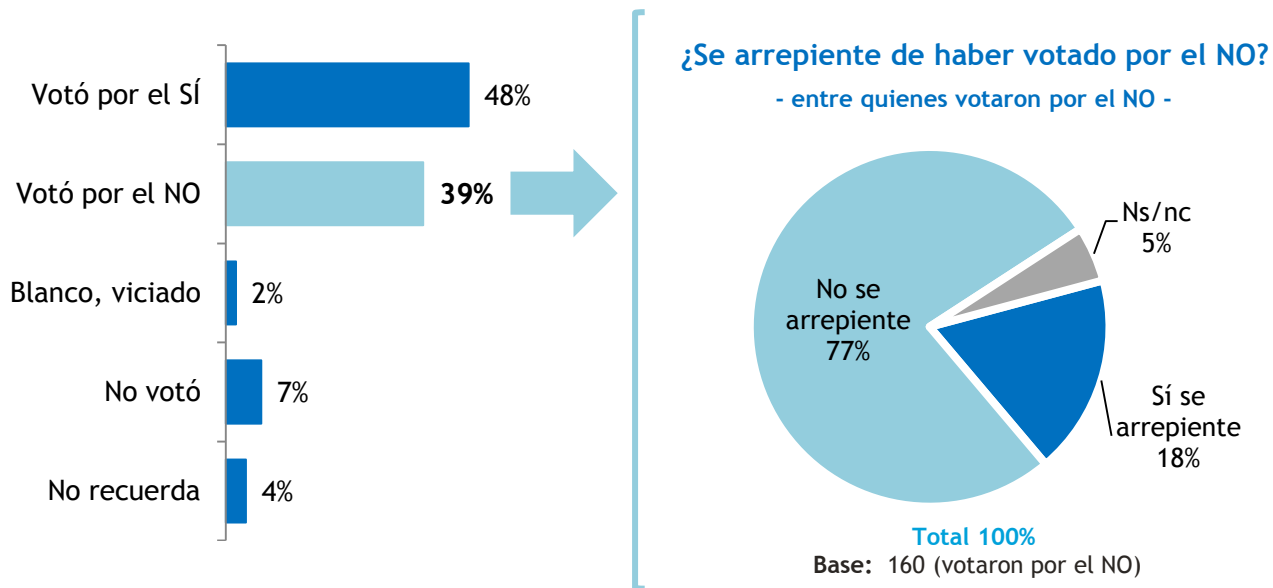
INFORME TÉCNICO

- **Grupo:** Hombres y mujeres de 18 a 70 años, de todos los NSE
- **Ámbito:** Lima Metropolitana (no incluye Callao ni provincia)
- **Muestra:** 412 entrevistas
- **Error:** +/- 4.9%

POLÍTICA / ACTUALIDAD

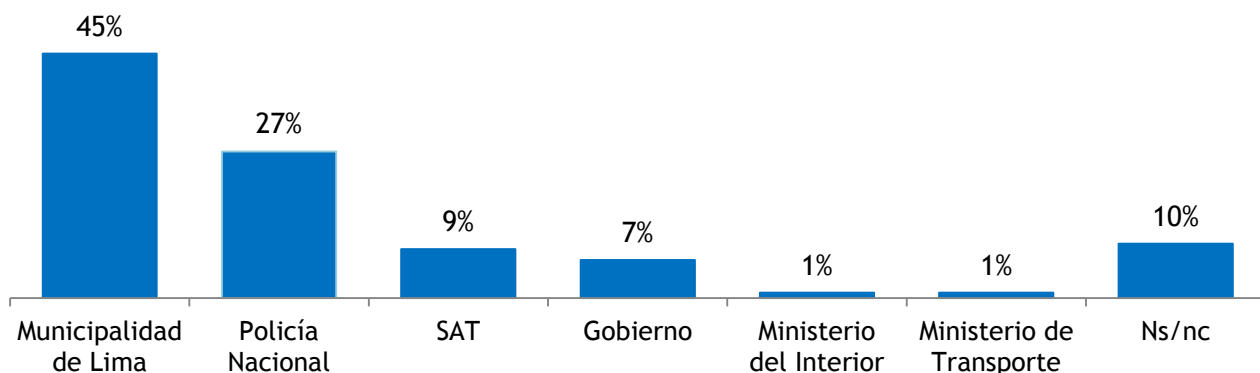
Resultados de Lima Metropolitana VOTO EN EL PROCESO DE REVOCATORIA

En el proceso de revocatoria contra la alcaldesa Susana Villarán que se realizó en el mes de marzo pasado, ¿Ud. votó por el “SÍ” que significaba revocar del cargo a la alcaldesa de Lima o votó por el “NO” que significaba que la alcaldesa permanezca en su cargo?



PRINCIPAL INTERESADO CON LAS MULTAS DE LAS FOTOPAPELETAS

En su opinión, ¿quién es el principal interesado en beneficiarse con el cobro de las multas por fotopapeletas?



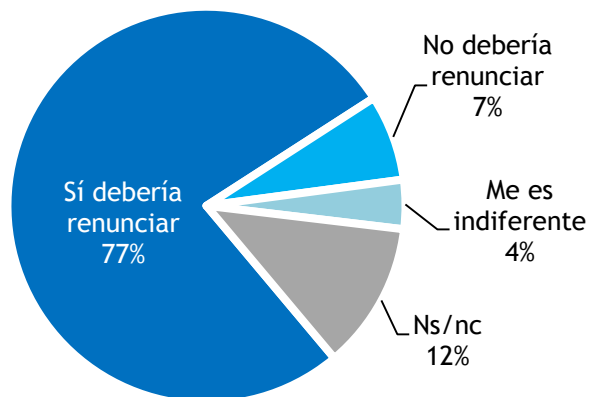
INFORME TÉCNICO

- **Grupo:** Hombres y mujeres de 18 a 70 años, de todos los NSE
- **Ámbito:** Lima Metropolitana (no incluye Callao ni provincia)
- **Muestra:** 412 entrevistas
- **Error:** +/- 4.9%

POLÍTICA / ACTUALIDAD

RENUNCIA DE MANUEL BURGA

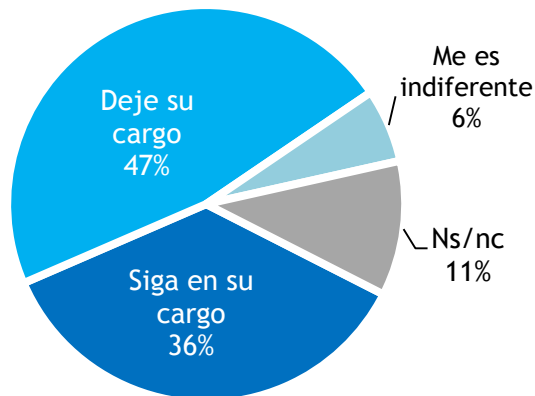
En su opinión, ¿Manuel Burga debería renunciar o no debería renunciar a su cargo como presidente de la Federación Peruana de Fútbol?



Total 100%
Base: 1200 entrevistas

PERMANENCIA DE MARKARIÁN

Dígame, ¿qué es lo mejor para el fútbol peruano: que Sergio Markarián se mantenga o deje su cargo como entrenador de la selección peruana de fútbol?



Total 100%
Base: 1200 entrevistas

OPCIONES PREFERIDA RESPECTO DEL CARGO DE MANUEL BURGA

¿Cuál de las siguientes opciones preferiría Ud. con respecto a la permanencia o salida de Manuel Burga de su cargo como presidente de la Federación Peruana de Fútbol?

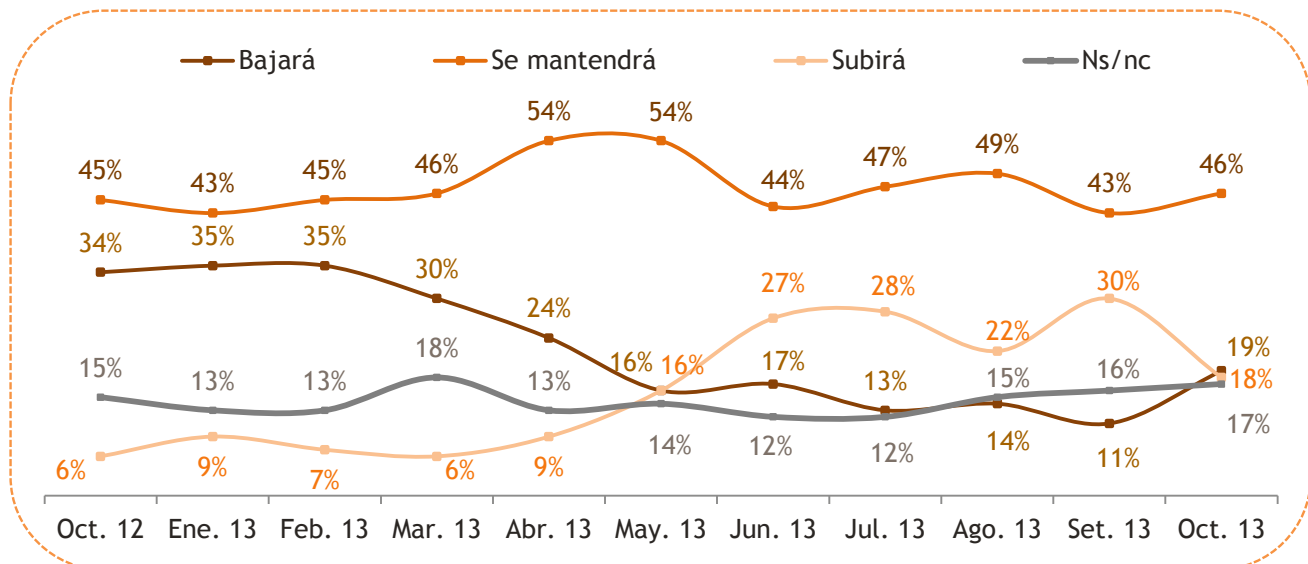


Total 100%
Base: 1200 entrevistas

COYUNTURA ECONÓMICA

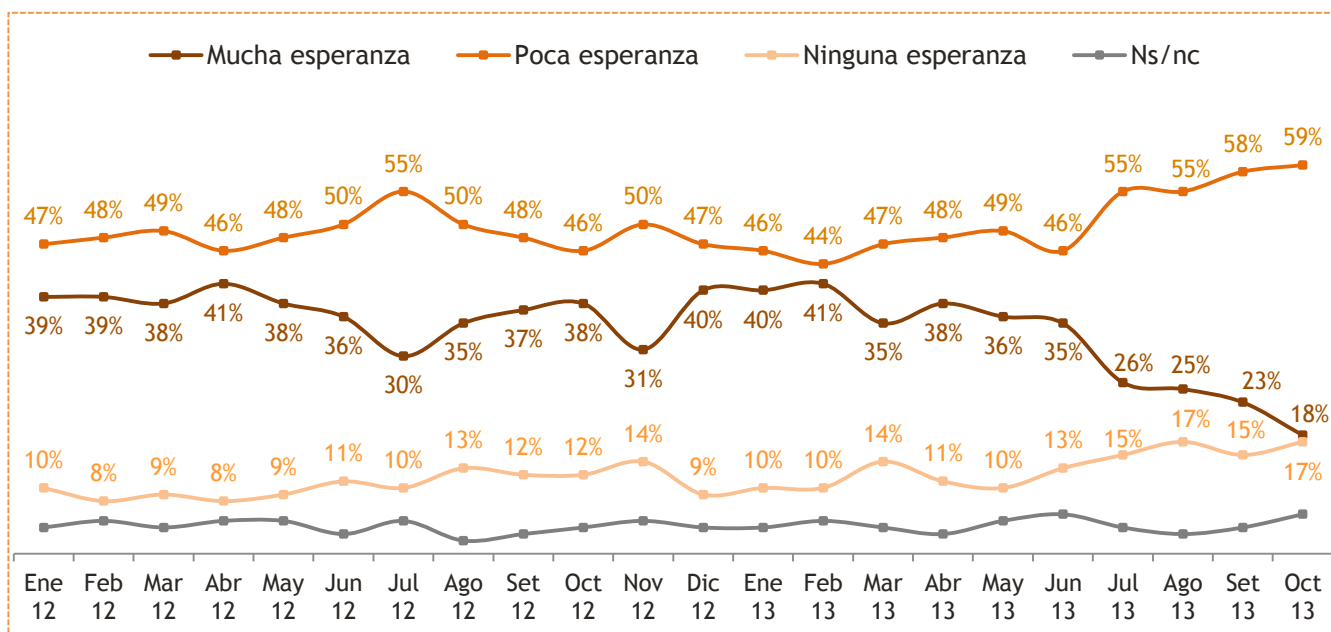
COMPORTAMIENTO DEL DÓLAR

En su opinión, en los próximos 12 meses, ¿el dólar bajará, se mantendrá o subirá?



ESPERANZA PARA EL PERÚ EN ESTE GOBIERNO

¿Tiene mucha esperanza, poca esperanza o ninguna esperanza que el Perú estará mejor que ahora cuando finalice el gobierno del Presidente Ollanta Humala?



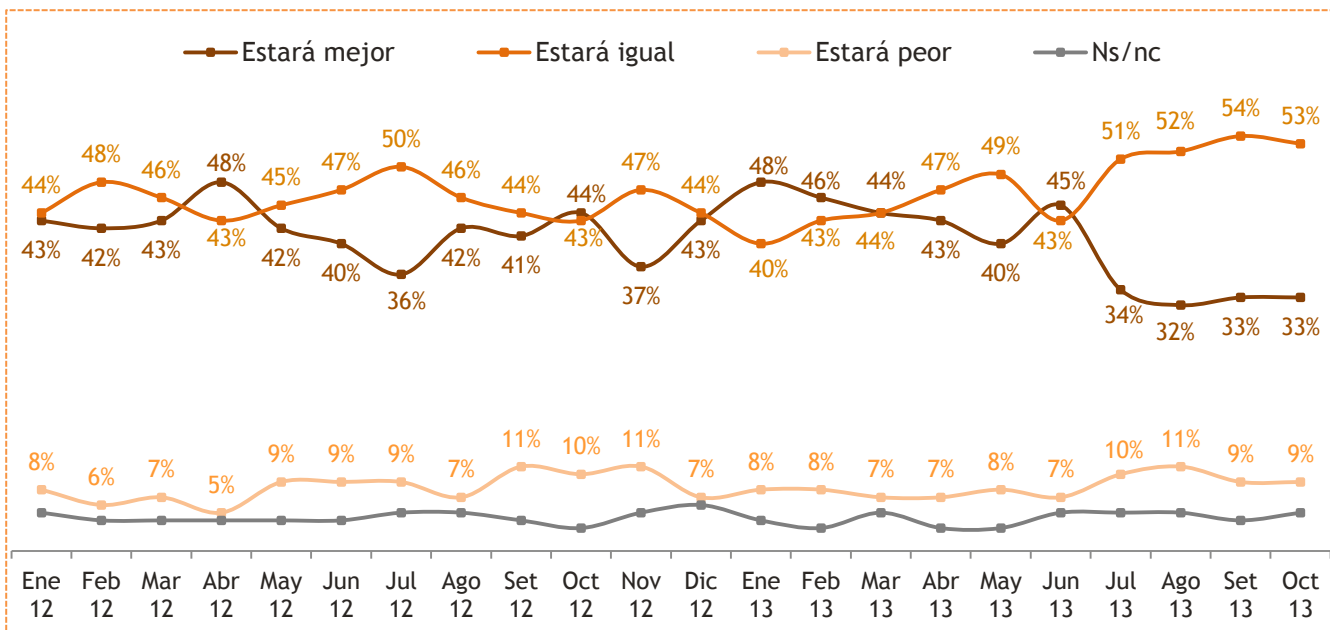
Total 100%

Base: 1200 entrevistas

COYUNTURA ECONÓMICA

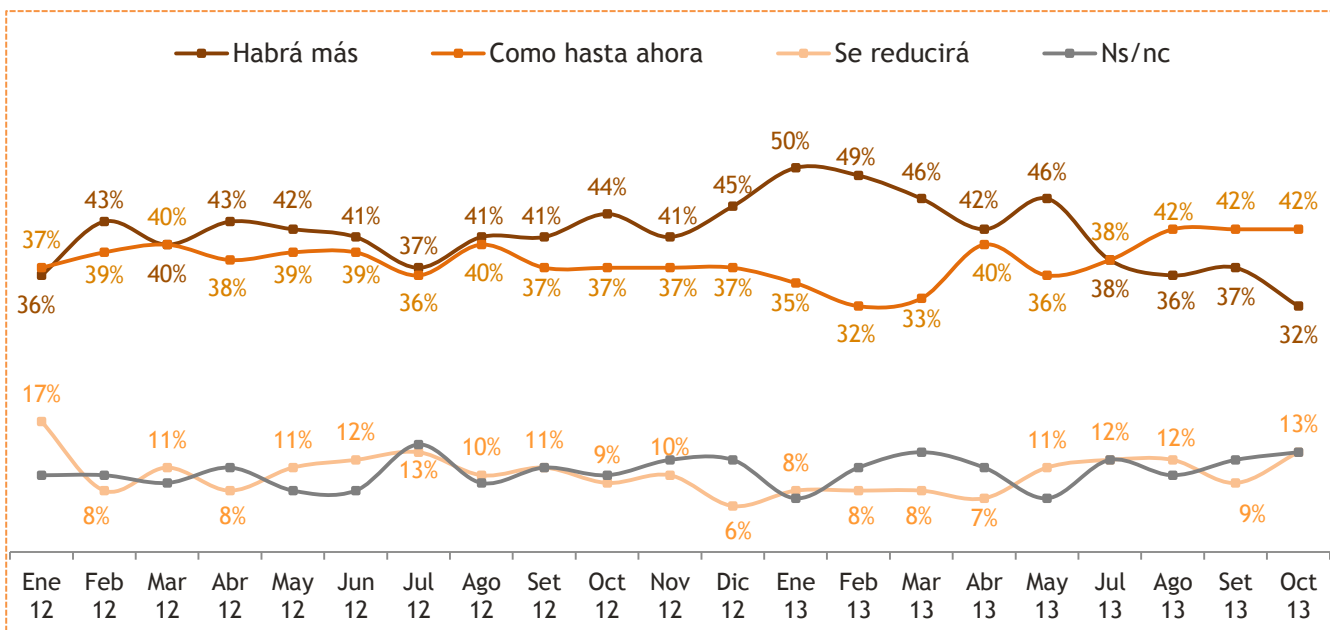
EXPECTATIVAS DE LA ECONOMÍA FAMILIAR

Dentro de un año, ¿piensa que la situación económica de Ud. y su familia estará mejor, igual o estará peor?



EXPECTATIVAS SOBRE LA INVERSIÓN PRIVADA

En general, ¿piensa Ud. que dentro de un año habrá mayor inversión privada en el país, la inversión seguirá como hasta ahora o la inversión privada se reducirá?

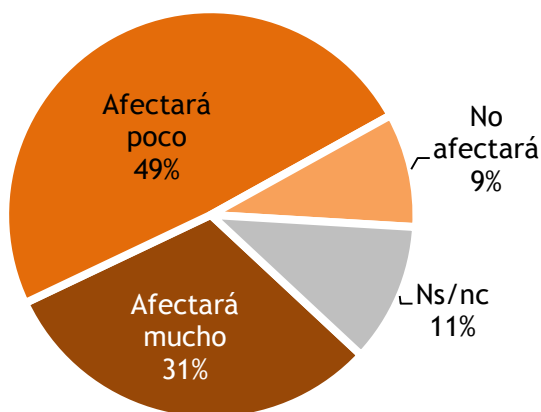


Total 100%
Base: 1200 entrevistas

COYUNTURA ECONÓMICA

IMPACTO DE LA CRISIS EN ESTADOS UNIDOS EN LA ECONOMÍA PERUANA

Actualmente, en Estados Unidos hay una crisis económica debido a que el Congreso americano no ha aprobado el presupuesto del gobierno, lo que ha ocasionado el cierre de varias entidades públicas. En su opinión, ¿esta crisis en Estados Unidos afectará mucho, afectará poco o no afectará a la economía peruana?



	Total	Región				
		Lima	Norte	Centro	Sur	Oriente
Afectará mucho	31%	28%	29%	21%	38%	49%
Afectará poco	49%	52%	49%	54%	50%	30%
No afectará	9%	8%	9%	11%	7%	8%
Ns/nc	11%	12%	13%	14%	5%	13%

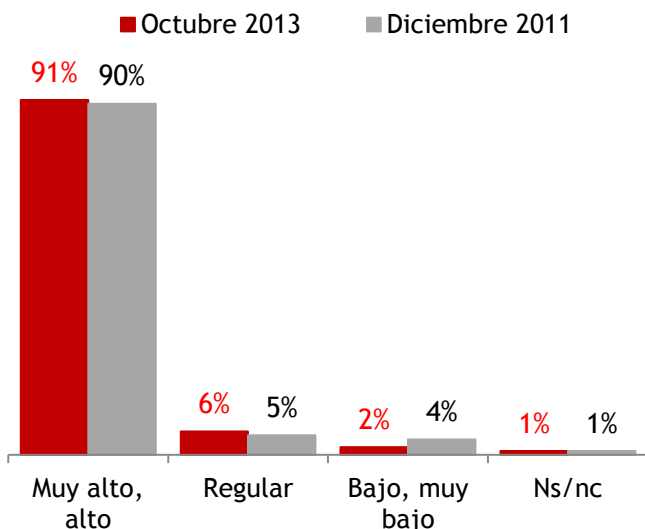
Total 100%

Base: 1200 entrevistas

LA CORRUPCIÓN EN EL PERÚ

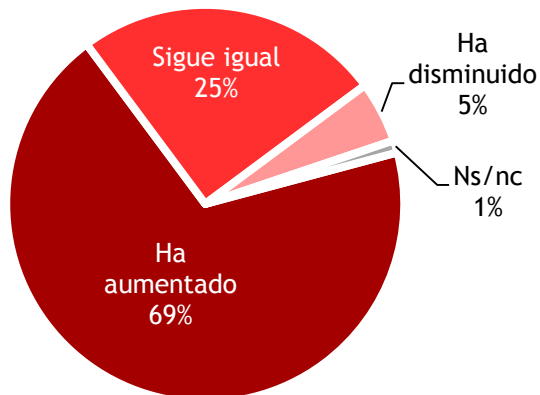
NIVEL DE CORRUPCIÓN EN EL PAÍS

¿Considera Ud. que el nivel de corrupción en el país es muy alto, alto, bajo o muy bajo?



CAMBIOS EN NIVEL DE CORRUPCIÓN

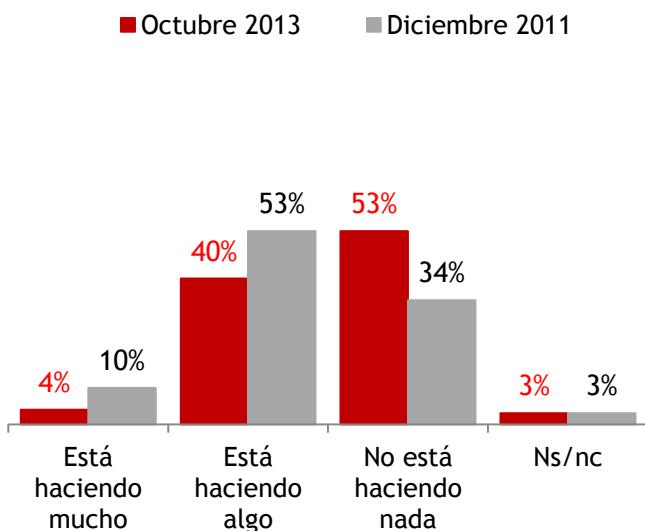
En los últimos 2 años, ¿el nivel de corrupción en el Perú ha aumentado o se ha reducido?



Total 100%
Base: 1200 entrevistas

ACTITUD DEL GOBIERNO

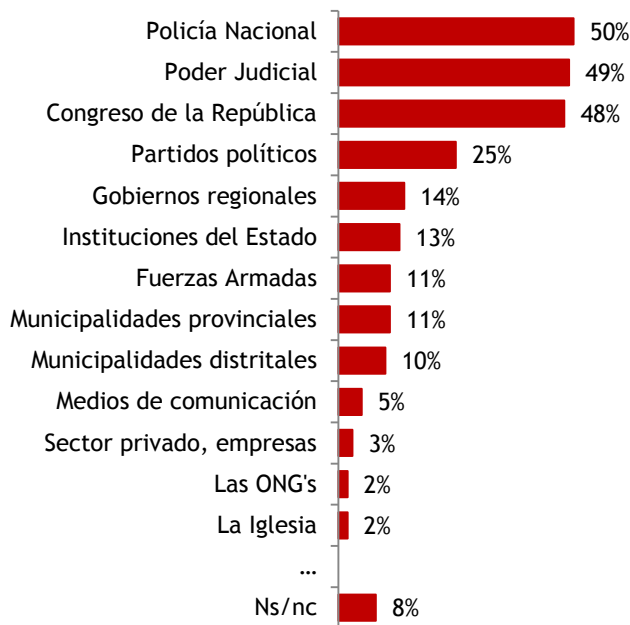
Dígame, ¿siente Ud. que el gobierno del Presidente Ollanta Humala está haciendo mucho, está haciendo algo o no está haciendo nada por solucionar el problema de la corrupción?



Total 100%
Base: 1200 entrevistas

INSTITUCIONES MÁS CORRUMPTAS

En su opinión, ¿cuáles son las tres instituciones más corruptas del país?

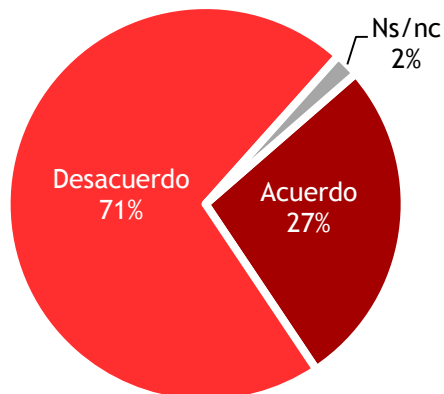


Total Múltiple
Base: 1200 entrevistas

LA CORRUPCIÓN EN EL PERÚ

EVALUACIÓN DE UNA FRASE

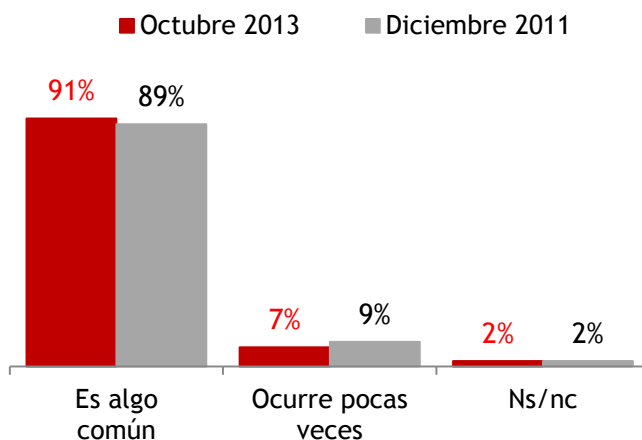
Dígame si está de acuerdo o en desacuerdo con la siguiente frase: “no importa que robe pero que haga obras”



Total 100%
Base: 1200 entrevistas

LAS COIMAS EN EL SUBCONCIENTE

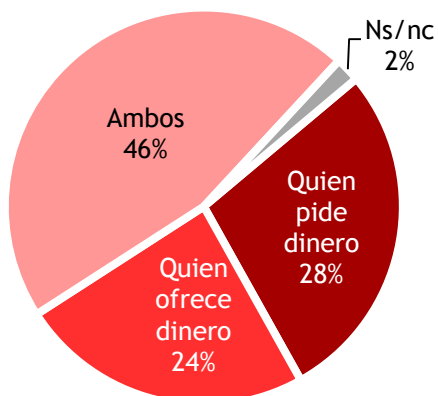
¿Podríamos decir que el pago de coimas en el Perú es algo común o es algo que ocurre pocas veces?



Total 100%
Base: 1200 entrevistas

¿QUIÉN ES MÁS CORRUPTO?

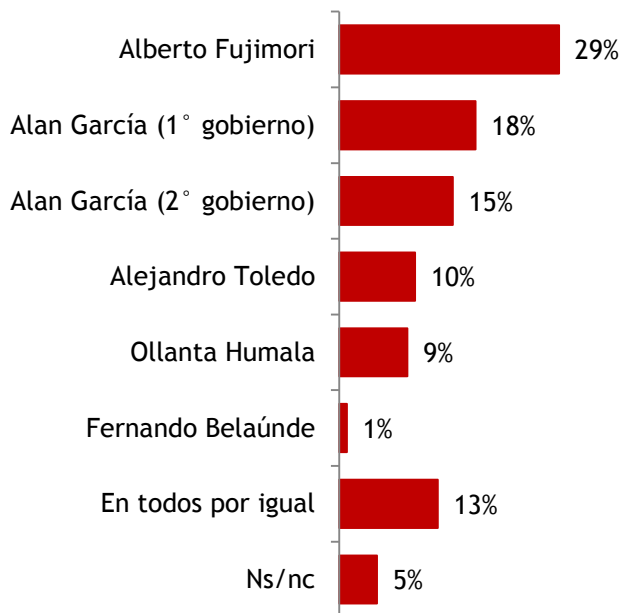
Cuando se produce un acto de corrupción en la administración pública, ¿quién es más corrupto: el funcionario que pide dinero o la persona o empresa que ofrece dinero?



Total 100%
Base: 1200 entrevistas

GOBIERNO CON MÁS CORRUPCIÓN

En general, ¿en qué gobierno hubo o hay más corrupción en el país?

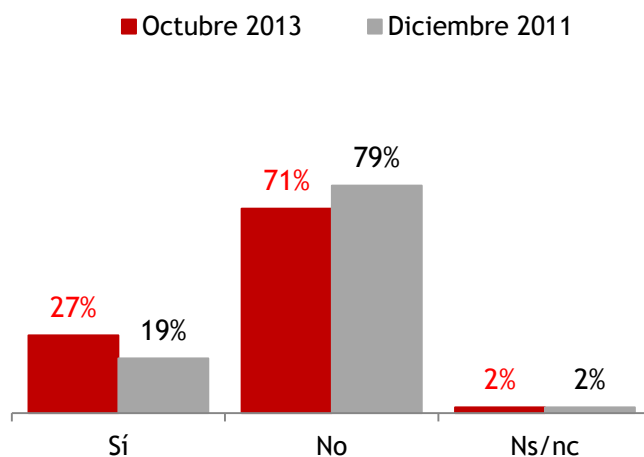
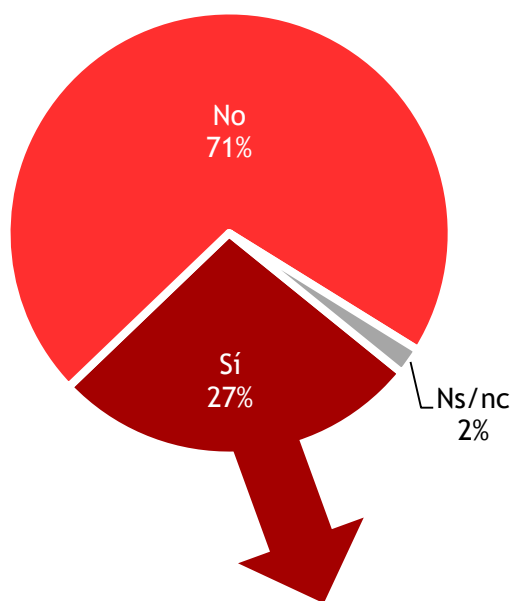


Total 100%
Base: 1200 entrevistas

LA CORRUPCIÓN EN EL PERÚ

OPORTUNIDAD DE REQUERÍRSELE UNA COIMA

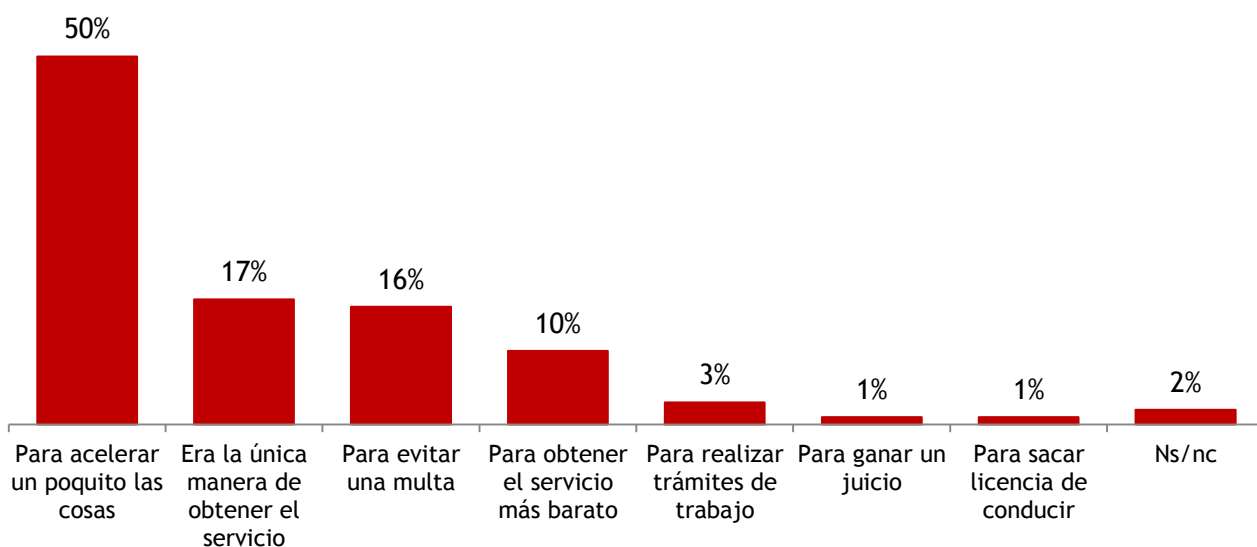
En los últimos 4 meses, ¿a Ud. o alguien de su familia le han pedido dinero para ayudarlo en algún trámite o beneficio?



PRINCIPAL RAZÓN POR LA QUE LE PIDIERON COIMA

- entre a quienes se les ha requerido una coima -

¿Cuál fue la razón principal por la que a Ud. o alguien de su familia le pidieron dinero?



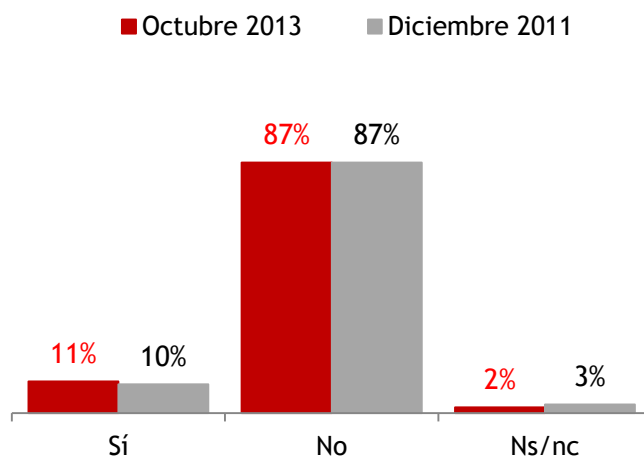
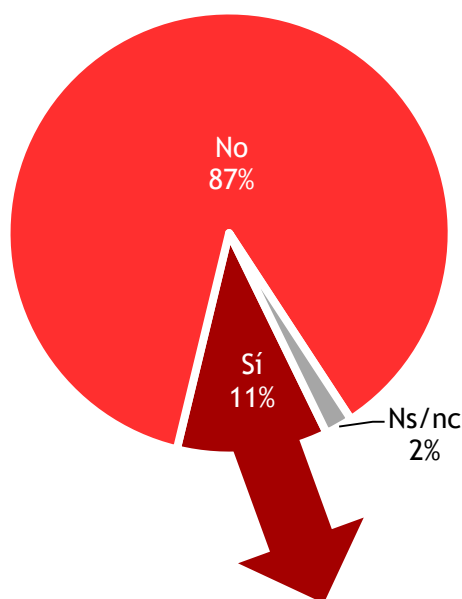
Total 100%

Base: 319 (les requirieron coimas)

LA CORRUPCIÓN EN EL PERÚ

OPORTUNIDAD DE OFRECER UNA COIMA

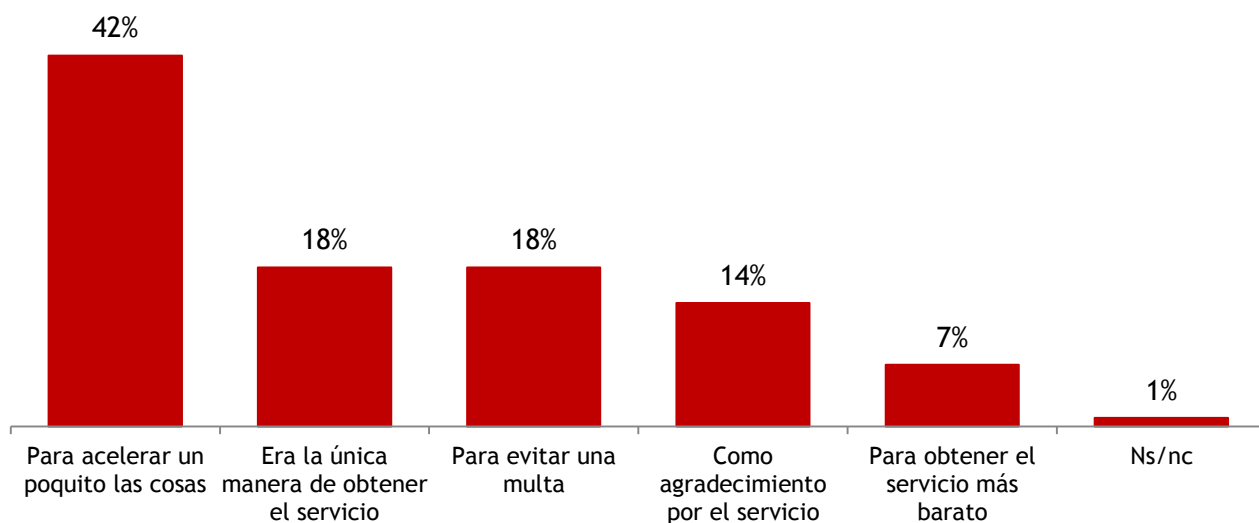
En los últimos 4 meses, ¿Ud. o alguien de su familia ha ofrecido algún pago para que lo ayuden en algún trámite o beneficio?



PRINCIPAL RAZÓN POR LA QUE OFRECIÓ COIMA

- entre a quienes ofrecieron una coima -

¿Cuál fue la razón principal por la que Ud. o alguien de su familia ofreció dinero?



Total 100%

Base: 125 (ofrecieron coimas)

LA CORRUPCIÓN EN EL PERÚ

NIVEL DE CORRUPCIÓN EN LAS INSTITUCIONES

¿Diría Ud. que en ... hay mucha corrupción, algunos casos de corrupción o no hay corrupción?

	Mucha corrupción	Algunos casos	No hay corrupción	Ns/nc
El Poder Judicial	85%	12%	1%	2%
La Policía Nacional	83%	15%	1%	1%
El Congreso de la República	82%	17%	0	1%
Los partidos políticos	78%	19%	1%	2%
Los gobiernos regionales	70%	26%	1%	3%
Las municipalidades provinciales	67%	29%	1%	3%
Las municipalidades distritales	66%	31%	1%	2%
Las Fuerzas Armadas	54%	37%	3%	6%
El sector o empresas públicas	52%	38%	3%	7%
El sistema educativo	42%	44%	9%	5%
Los servicios de salud	41%	46%	8%	5%
El sector o empresas privadas	35%	47%	10%	8%
Los medios de comunicación	33%	48%	12%	7%
La Iglesia	18%	43%	30%	9%

Total horizontal 100%

Base: 1200 entrevistas

DISPOSICIÓN DE LOS PERUANOS EN LA LUCHA CONTRA LA CORRUPCIÓN

Hay muchas cosas que la gente puede hacer para luchar contra la corrupción. Dígame, ¿está Ud. dispuesto o no está dispuesto a ...?

	Sí	No	Ns/nc
Firmar una solicitud pidiendo al gobierno que haga más en la lucha anticorrupción	87%	10%	3%
Informar acerca de algún caso o incidente sobre corrupción	82%	12%	6%
Formar parte de una protesta pacífica o demostración contra la corrupción	71%	24%	5%
Difundir el problema de la corrupción por las redes sociales (facebook, twitter, blogs, youtube etc)	67%	19%	14%
Unirse como miembro activo a una organización que trabaje para reducir la corrupción	63%	30%	7%
Pagar más para comprar o usar los servicios de una empresa limpia y nada corrupta	58%	31%	11%

Total horizontal 100%

Base: 1200 entrevistas